

VÝROČNÍ ZPRÁVA

O HOSPODAŘENÍ ZA ROK 2023



**Janáčkova akademie
múzických umění**

OBSAH

1.	Úvod	5
2.	Roční účetní závěrka	10
1	<i>Rozvaha – sumář JAMU</i>	10
2	<i>Výkaz zisku a ztráty – JAMU sumář</i>	13
2a	<i>Výkaz zisku a ztráty – JAMU škola</i>	15
2b	<i>Výkaz zisku a ztráty – Kolej Astorka</i>	17
3	<i>Hospodářský výsledek</i>	19
4	<i>Přehled o finančních tocích</i>	20
3.	Analýza výnosů a nákladů	22
3.1.	Vysoká škola	22
5	<i>Veřejné zdroje financování VVŠ</i>	22
3.1.1.	Příspěvek a dotace z veřejných zdrojů	24
5.a	<i>Financování vzdělávací a VaV, vývojové a inovační, umělecké a další tvůrčí činnosti</i>	24
5.b	<i>Financování VaV</i>	30
5.c	<i>Financování programů reprodukce majetku</i>	33
5.d	<i>Financování programů strukturálních fondů</i>	35
3.1.2.	Vlastní výnosy v hlavní a doplňkové činnosti	39
6	<i>Přehled vybraných výnosů</i>	39
6.a	<i>Vlastní tržby a výnosy</i>	40
7	<i>Příjmy z poplatků a úhrad za další činnosti poskytované VVŠ</i>	41
3.1.3.	Náklady – analýza nákladů	43
8.a,b	<i>Pracovníci a mzdové prostředky</i>	43
8.c	<i>Náklady</i>	45
9	<i>Stipendia</i>	48
3.2	Kolej Astorka	49
10.a	<i>Neinvestiční náklady a výnosy – oblast stravování</i>	49
10.b	<i>Neinvestiční náklady a výnosy – oblast ubytování</i>	49
4.	Vývoj a konečný stav fondů VVŠ	51
11	<i>Fondy a návrh na přiděly do fondů v následujícím roce</i>	51
11.a	<i>Rezervní fond</i>	52
11.b	<i>Fond reprodukce investičního majetku</i>	53
11.c	<i>Stipendijní fond</i>	54
11.d	<i>Fond odměn</i>	55
11.e	<i>Fond účelově určených prostředků</i>	55
11.f	<i>Fond sociální</i>	56
11.g	<i>Fond provozních prostředků</i>	56
5.	Stav a pohyb majetku a závazků	57
12	<i>Přehled o majetku a jeho vývoj</i>	57
6.	Závěrečná část	59
Příloha 1 – Auditorická zpráva		
Příloha 2 – Příloha k účetní závěrce		

1. ÚVOD

Janáčkova akademie múzických umění (dále jen JAMU) je veřejnou vysokou školou zřízenou na základě zákona č. 111/1998 Sb., o vysokých školách. Účetnictví JAMU se řídí účetními postupy danými vyhláškou č. 504/2002 Sb., kterou se provádějí příslušná ustanovení zákona č. 563/1991 Sb., o účetnictví, ve znění pozdějších předpisů. Účetním obdobím je kalendářní rok. Majetek a závazky jsou oceňovány na bázi historických cen. Účetní doklady jsou vedeny v elektronické podobě, většina typů účetních dokladů (přijaté faktury, vystavené faktury, interní účetní doklady) je vedena i v listinné podobě. Právní rámec hospodaření veřejných vysokých škol byl v roce 2023 dán zejména úplným zněním zákona č. 111/1998 Sb. o vysokých školách a o změně a doplnění dalších zákonů, a z něj vycházejících „Pravidel pro poskytování příspěvků a dotací veřejným vysokým školám Ministerstvem školství, mládeže a tělovýchovy“ („dále jen Pravidla“) vydaná MŠMT pod č.j.: MSMT-1468/2023-2.

Příspěvky a dotace podle Pravidel poskytuje veřejné vysoké škole (dále jen „vysoká škola“) MŠMT na uskutečňování akreditovaných studijních programů a programů celoživotního vzdělávání a s nimi spojenou vědeckou, výzkumnou, vývojovou a inovační, uměleckou a další tvůrčí činnost.

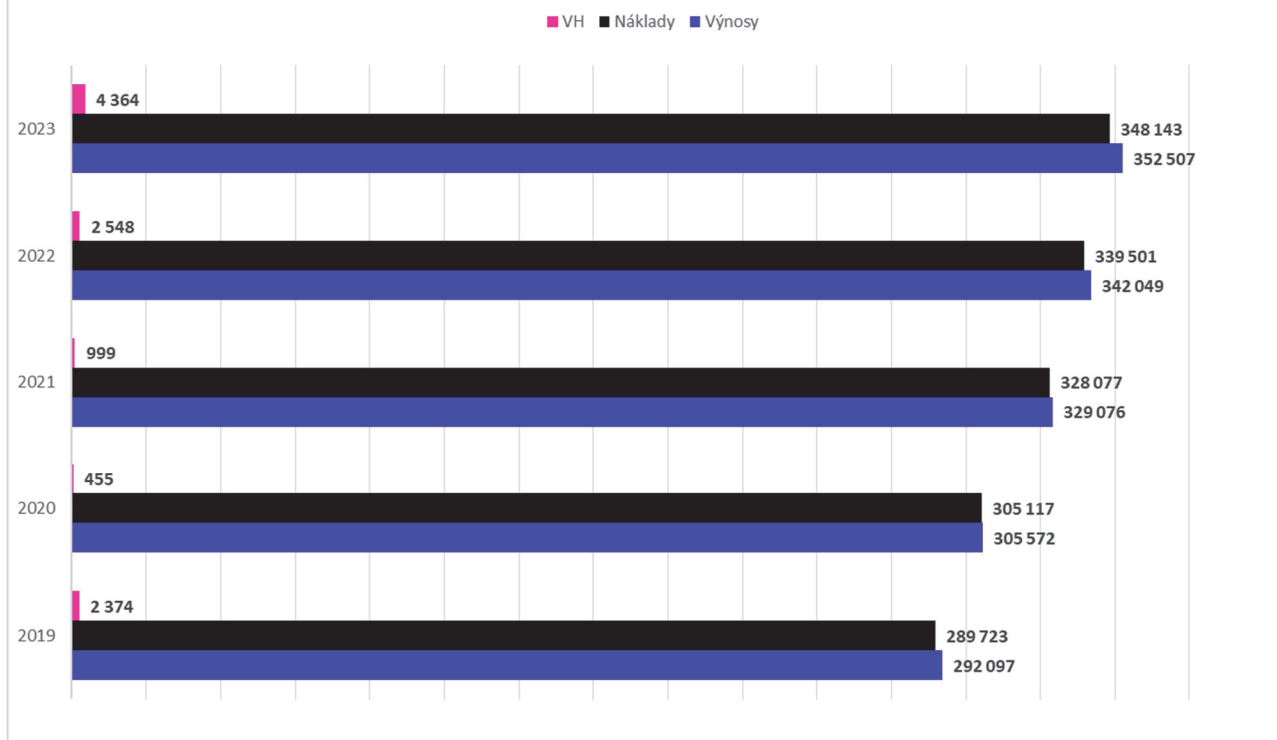
JAMU nakládala s poskytnutými veřejnými prostředky tak, aby v souladu s Pravidly ES/EU pro poskytování veřejné podpory nedošlo k narušení ani k hrozbě narušení hospodářské soutěže.

JAMU předkládá v souladu s § 21 odst. 3 zákona č. 111/1998 Sb., o vysokých školách, a podle jednotné osnovy MŠMT Výroční zprávu o hospodaření vysoké školy za rok 2023, zpracovanou na základě účetnictví školy a dalších vybraných údajů.

Hospodaření JAMU za rok 2023 je předmětem ověření účetní závěrky auditorem. Výrok auditora obsahuje ověření souladu Výroční zprávy o hospodaření s účetní závěrkou a je uveden v příloze.

Celkové neinvestiční **výnosy za rok 2023** činily 352 507 tis. Kč, náklady byly ve výši 348 143 tis. Kč. Účetní výsledek hospodaření JAMU za rok 2023 činí po zdanění 4 364 tis. Kč.

Vývoj výnosů, nákladů a VH v tis. Kč



Nejpodstatnějším zdrojem financování jsou normativní prostředky poskytované MŠMT – příspěvek na vzdělávací činnosti (ukazatele fixní a výkonové části). S ohledem na zaměření tvůrčí činnosti JAMU na uměleckou činnost netvoří podstatnou část zdrojů institucionální podpora na dlouhodobý koncepční rozvoj výzkumné organizace.

V roce 2023 byly v rámci příspěvku v ukazateli fixní a výkonové části poskytnuty MŠMT prostředky ve výši 234 184 tis. Kč (nárůst o 1,79 % oproti roku 2022) a 3 200 tis. Kč JAMU kapitalizovala, institucionální podpora na dlouhodobý koncepční rozvoj výzkumné organizace činila 4 844 tis. Kč (stejně jako v roce 2022). V roce 2023 JAMU ukončila realizaci dvouletého projektu Národního plánu obnovy a obdržela 19 469 tis. Kč (z čehož byly 10 445 tis. Kč investice). JAMU stejně jako ostatní umělecké vysoké školy pociťuje dlouhodobě tento handicap neexistence obdobné institucionální podpory tvůrčí umělecké činnosti, a proto v průběhu roku 2018 podaly umělecké vysoké školy MŠMT návrh na minimální kompenzaci tohoto stavu, návrh byl akceptován a kompenzace vysokým uměleckým školám proběhla prostřednictvím Fondu umělecké činnosti. JAMU obdržela 12 185 tis. Kč v roce 2023. V roce 2023 JAMU obdržela neinvestiční zálohu na OP JAK pro roky 2024-26 ve výši 2 682 tis. Kč.

Vývoj struktury neinvestičních výnosů (v tis. Kč)

Položka/rok	2019	2020	2021	2022	2023
Příspěvek/dotace MŠMT na vzdělávání bez VaV (1)	237 793	254 529	261 760	275 273	294 892
Dotace MŠMT na VaV (2)	5 763	7 318	6 053	6 346	6 342
Ostatní veřejné zdroje bez VaV (3)	5 484	5 028	5 913	6 678	6 381
Ostatní veřejné zdroje na VaV (4)	1 795	1 941	2 185	1 023	1 460
Vlastní zdroje a doplňková činnost (5)	41 262	36 756	53 165	52 729	43 432
Celkem	292 097	305 572	329 076	342 049	352 507

Poznámky:

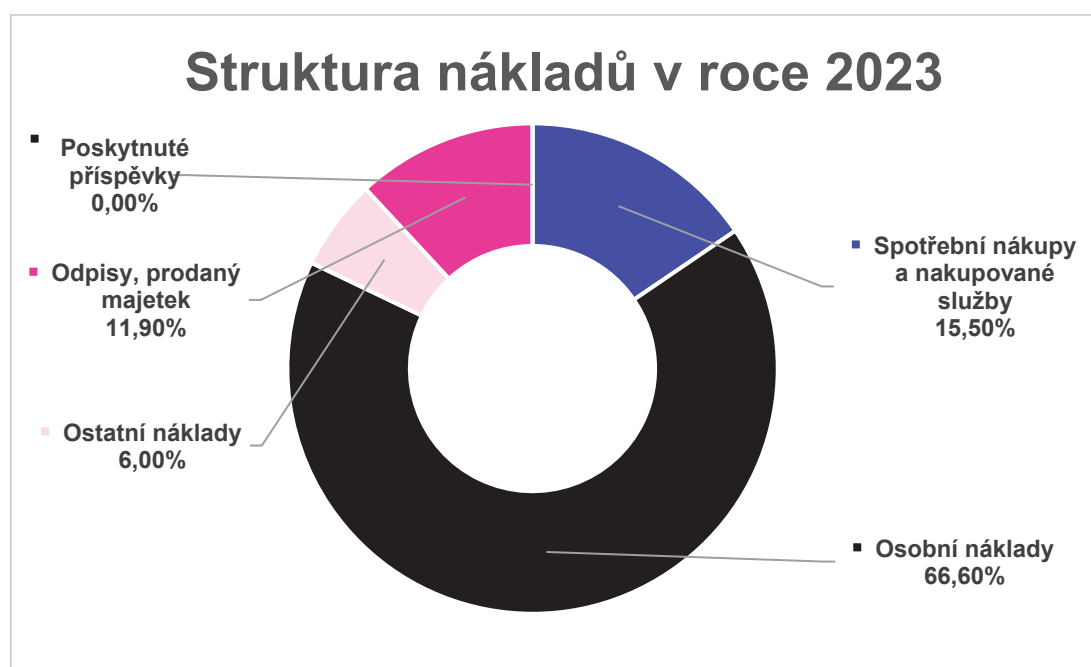
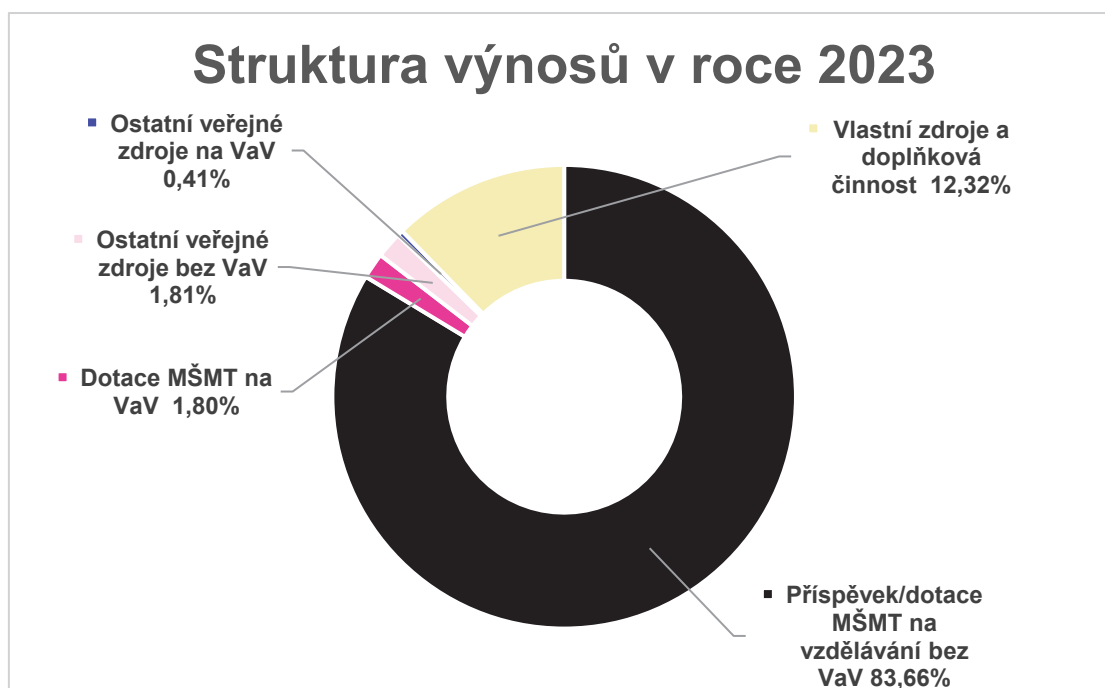
(1) Poskytnuté příspěvky a dotace z ukazatelů C, D, F, I, S, U, FUČ, OP VVV

(2) Poskytnutá Institucionální podpora na VaV, SVV

(3) Ostatní kapitoly státního rozpočtu, dotace kraje, obce atd.

(4) GAČR, TAČR atd.

(5) Zejména výnosy z prodeje služeb (kolejné, poplatky za studium, tržby z uměleckých produkcí, ČŽV, výnosy z pronájmů)



Celkové neinvestiční náklady v roce 2023 činily 348 143 tis. Kč, tj. o 2,55 % více než v roce 2022. Mzdové náklady (včetně OON a náhrad za dovolenou) bez sociálního a zdravotního pojištění vzrostly o 3,69 % na 172 208 tis. Kč.

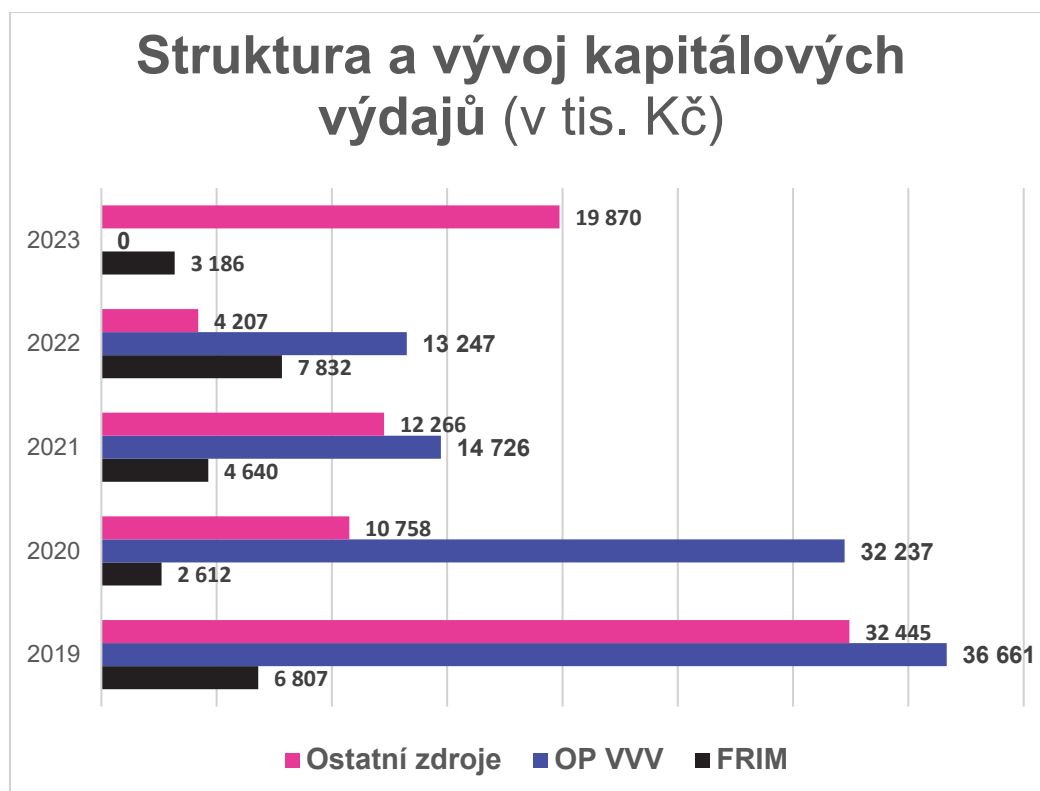
Celkové osobní a sociální náklady (mzdy včetně odvodů a souvisejících nákladů) činily 231 782 tis. Kč a tvořily 66,58 % celkových nákladů.

Vývoj počtu zaměstnanců a průměrných mezd v Kč

kategorie prac.	2019		2020		2021		2022		2023	
	Ø přep. počet	Ø mzda	Ø přep. počet	Ø mzda	Ø přep. počet	Ø mzda	Ø přep. počet	Ø mzda	Ø přep. počet	Ø mzda
profesoři	22,697	50 229	24,248	52 536	23,411	53 779	22,076	53 071	22,170	51 231
docenti	49,847	40 819	49,604	44 170	50,843	45 107	50,132	45 985	51,972	45 521
Odborní asistenti	81,424	32 376	87,192	34 554	90,796	36 083	93,016	37 413	97,537	37 022
asistenti	3,421	26 439	0,126	24 609	0,500	30 538	0,500	30 865	0,552	34 548
lektor	0		0							
pedagog. a VaV	0		0							
VaV	4,112	34 119	4,787	36 410	4,876	36 487	3,442	34 291	4,030	36 081
THP	115,189	39 331	118,444	42 796	115,108	45 587	110,824	46 634	114,116	47 643
dělnické prof.	48,011	18 714	46,147	20 068	46,449	19 780	46,279	21 632	47,489	22 645
celkem	324,701	35 327	330,548	38 270	331,983	39 725	326,269	40 640	337,866	40 812

Průměrná mzda pracovníků JAMU za rok 2023 je oproti roku 2022 vyšší o 172 Kč, tj. nárůst 0,004 %, což je menší nárůst, než v roce 2022. Celkově od roku 2019 vzrostla průměrná mzda na JAMU o 5 485 Kč, tedy o 15,53 %.

Celkový přepočtený počet pracovníků JAMU za rok 2023 ve výši 337,866 je oproti roku 2022 vyšší o 11,597 pracovníka, tj. nárůst 3,55 %.



Aktuální a zejména strategické hospodaření JAMU je ovlivňováno i stavem fondů školy, vytvářených v souladu se zákonem č. 111/1998 Sb., o vysokých školách. Celkový objem prostředků na jednotlivých fondech k 31. 12. 2023 byl 93 124 tis. Kč (bez OP JAK), čerpání fondů bylo o 50 973 tis. Kč nižší než tvorba, a proto je konečný stav o tuto částku vyšší (viz tabulky 11 – 11g). Navýšený zůstatek souvisí s finančními prostředky z programového financování ve výši 31 000 tis. Kč (prostředky byly poskytnuty na rekonstrukci Astorky, která probíhá od listopadu 2023 do září 2024).

Rozpočet na r. 2023 byl schválen Akademickým senátem JAMU 23. 3. 2023. Správní rada schválila rozpočet dne 31. 3. 2023.

V některých částech textu jsou používány ve zkratkách názvy fakult: DF – Divadelní fakulta, HF – Hudební fakulta a zkratky: DNO – Divadlo na Orlí – Hudebně-dramatická laboratoř, ESF – Evropské strukturální fondy, EIS SAP – ekonomický informační systém SAP, VaV – výzkum a vývoj, DZS – Dům zahraničních služeb, MK ČR – Ministerstvo kultury České republiky, SFK ČR – Státní fond kultury ČR, MMB – magistrát města Brna, JMK – Jihomoravský kraj, FPP – fond provozních prostředků, FÚUP – fond účelově určených prostředků, FO – fond odměn, FRIM – fond reprodukce investičního majetku, NPO – Národní plán obnovy, FVP – Fond vzdělávací politiky, PPSŘ – Program na podporu strategického řízení, FUČ – Fond umělecké činnosti, OP JAK – operační program Jan Ámos Komenský.

2. ROČNÍ ÚČETNÍ ZÁVĚRKA

Stav konkrétních položek k datu 31. 12. 2023 je uveden v předepsané skladbě v příložené tabulkové části výroční zprávy.

Tabulka 1 Rozvaha (bilance)

Rozvaha (bilance) (1)				
Příloha č.1 k vyhlášce č. 504/2002 Sb. ve znění pozdějších předpisů				
Jednotlivé položky se vykazují v tis. Kč (§4, odst.3)	účet / součet (2)	řádek (3)	stav k 1.1. (4)	stav k 31.12.(4)
AKTIVA			sl. 1	sl. 2
A. Dlouhodobý majetek celkem	ř.2+10+21+28	0001	773 543	755 192
I. Dlouhodobý nehmotný majetek celkem	ř.3 až 9	0002	20 674	20 328
1.Nehmotné výsledky výzkumu a vývoje	012	0003	0	0
2.Software	013	0004	20 614	20 328
3.Ocenitelná práva	014	0005	0	0
4.Drobný dlouhodobý nehmotný majetek	018	0006	0	0
5.Ostatní dlouhodobý nehmotný majetek	019	0007	0	0
6.Nedokončený dlouhodobý nehmotný majetek	041	0008	60	0
7.Poskytnuté zálohy na dlouhodobý nehmotný majetek	051	0009	0	0
II. Dlouhodobý hmotný majetek celkem	ř.11 až 20	0010	1 167 819	1 186 948
1.Pozemky	031	0011	10 957	10 957
2.Umělecká díla, předměty a sbírky	032	0012	2 403	2 403
3.Stavby	021	0013	642 156	645 723
4.Hmotné movité věci a jejich soubory	022	0014	429 834	443 834
5.Pěstitelské celky trvalých porostů	025	0015	0	0
6.Dospělá zvířata a jejich skupiny	026	0016	0	0
7.Drobný dlouhodobý hmotný majetek	028	0017	16 305	15 549
8.Ostatní dlouhodobý hmotný majetek	029	0018	60 311	60 857
9.Nedokončený dlouhodobý hmotný majetek	042	0019	5 854	7 625
10.Poskytnuté zálohy na dlouhodobý hmotný majetek	052	0020	0	0
III. Dlouhodobý finanční majetek celkem	ř.22 až 27	0021	0	0
1.Podíly - ovládaná nebo ovládající osoba	061	0022	0	0
2.Podíly - podstatný vliv	062	0023	0	0
3.Dluhové cenné papíry držené do splatnosti	063	0024	0	0
4.Zápůjčky organizačním složkám	066	0025	0	0
5.Ostatní dlouhodobé zápůjčky	067	0026	0	0
6.Ostatní dlouhodobý finanční majetek	069	0027	0	0
IV. Oprávky k dlouhodobému majetku celkem	ř.29 až 39	0028	-414 950	-452 085
1.Oprávk k nehmotným výsledkům výzkumu a vývoje	072	0029	0	0
2.Oprávk k softwaru	073	0030	-19 796	-19 341
3.Oprávk k ocenitelným právům	074	0031	0	0
4.Oprávk k drobnému dlouhodobému nehmotnému majetku	078	0032	0	0
5.Oprávk k ostatnímu dlouhodobému nehmotnému majetku	079	0033	0	0
6.Oprávk ke stavbám	081	0034	-90 185	-96 620
7.Oprávk k samostatným movitým věcem a souboru hmotných movitých věcí	082	0035	-280 268	-311 575
8.Oprávk k pěstitelským celkům trvalých porostů	085	0036	0	0
9.Oprávk k základnímu stádu a tažným zvířatům	086	0037	0	0
10.Oprávk k drobnému dlouhodobému hmotnému majetku	088	0038	-16 305	-15 549
11.Oprávk k ostatnímu dlouhodobému hmotnému majetku	089	0039	-8 396	-9 001
B. Krátkodobý majetek celkem	ř.41+51+71+79	0040	86 144	144 135
I. Zásoby celkem	ř.42 až 50	0041	2 056	2 109
1.Materiál na skladě	112	0042	36	36
2.Materiál na cestě	119	0043	0	0
3.Nedokončená výroba	121	0044	0	0
4.Polotovary vlastní výroby	122	0045	0	0
5.Výrobky	123	0046	1 905	1 994
6.Mladá a ostatní zvířata a jejich skupiny	124	0047	0	0
7.Zboží na skladě a v prodejnách	132	0048	114	78
8.Zboží na cestě	139	0049	0	0
9.Poskytnuté zálohy na zásoby	z 314	0050	0	0
II. Pohledávky celkem	ř.52 až70	0051	554	2 725
1.Odběratelé	311	0052	248	363
2.Směnky k inkasu	312	0053	0	0
3.Pohledávky za eskontované cenné papíry	313	0054	0	0
4.Poskytnuté provozní zálohy	z 314	0055	1	1 108
5.Ostatní pohledávky	315	0056	18	20
6.Pohledávky za zaměstnanci	335	0057	196	75
7.Pohledávky za institucemi sociálního zabezpečení a veřejného zdravotního pojištění	336	0058	0	0

8.Daň z příjmů	341	0059	0	0
9.Ostatní přímé daně	342	0060	0	0
10.Daň z přidané hodnoty	343	0061	0	0
11.Ostatní daně a poplatky	345	0062	0	0
12.Nároky na dotace a ostatní zúčtování se státním rozpočtem	346	0063	0	0
13.Nároky na dotace a ostatní zúčtování s rozpočtem orgánů územních samospr. celků	348	0064	0	0
14.Pohledávky za společníky sdruženými ve společnosti	358	0065	0	0
15.Pohledávky z pevných termínovaných operací a opcí	373	0066	0	0
16.Pohledávky z vydaných dluhopisů	375	0067	0	0
17.Jiné pohledávky	378	0068	106	107
18.Dohadné účty aktivní	388	0069	10	1 076
19.Opravná položka k pohledávkám	391	0070	-25	-25
III. Krátkodobý finanční majetek celkem	ř.72 až 78	0071	81 542	136 766
1.Peněžní prostředky v pokladně	211	0072	337	440
2.Ceniny	213	0073	34	56
3.Peněžní prostředky na účtech	221	0074	81 171	136 270
4.Majetkové cenné papíry k obchodování	251	0075	0	0
5.Dluhové cenné papíry k obchodování	253	0076	0	0
6.Ostatní cenné papíry	256	0077	0	0
7.Peníze na cestě	261	0078	0	0
IV. Jiná aktiva celkem	ř.80 až 81	0079	1 993	2 536
1.Náklady příštích období	381	0080	1 993	2 270
2.Příjmy příštích období	385	0081	0	266
Aktiva celkem	ř. 1+40	0082	859 687	899 327
PASIVA			sl. 3	sl. 4
A. Vlastní zdroje celkem	ř.84+88	0083	828 426	862 952
I. Jmění celkem	ř.85 až 87	0084	825 878	858 588
1.Vlastní jmění	901	0085	775 485	757 222
2.Fondy	911	0086	50 393	101 367
3.Oceňovací rozdíly z přecenění finančního majetku a závazků	921	0087	0	0
II. Výsledek hospodaření celkem	ř.89 až 91	0088	2 548	4 364
1.Účet výsledku hospodaření ⁽⁵⁾	963	0089	0	4 364
2.Výsledek hospodaření ve schvalovacím řízení ⁽⁶⁾	931	0090	2 548	0
3.Nerozdělený zisk, neuhrazená ztráta minulých let	932	0091	0	0
B. Cizí zdroje celkem	ř.93+95+103+127	0092	31 261	36 374
I. Rezervy celkem	ř.94	0093	0	0
1.Rezervy	941	0094	0	0
II. Dlouhodobé závazky celkem	ř.96 až 102	0095	101	101
1.Dlouhodobé úvěry	951	0096	0	0
2.Vydané dluhopisy	953	0097	0	0
3.Závazky z pronájmu	954	0098	0	0
4.Přijaté dlouhodobé zálohy	955	0099	0	0
5.Dlouhodobé směnky k úhradě	958	0100	0	0
6.Dohadné účty pasivní	z389	0101	0	0
7.Ostatní dlouhodobé závazky	959	0102	101	101
III. Krátkodobé závazky celkem	ř.104 až 126	0103	24 334	26 541
1.Dodavatelé	321	0104	1 122	2 506
2.Směnky k úhradě	322	0105	0	0
3.Přijaté zálohy	324	0106	0	0
4.Ostatní závazky	325	0107	171	163
5.Zaměstnanci	331	0108	12 812	13 079
6.Ostatní závazky vůči zaměstnancům	333	0109	0	0
7.Závazky k institucím sociálního zabezpečení a veřejného zdravotního pojištění	336	0110	7 176	7 334
8.Daň z příjmu	341	0111	0	0
9.Ostatní přímé daně	342	0112	1 651	1 737
10.Daň z přidané hodnoty	343	0113	271	398
11.Ostatní daně a poplatky	345	0114	0	0
12.Závazky ze vztahu ke státnímu rozpočtu	346	0115	0	0
13.Závazky ze vztahu k rozpočtu orgánů územních samosprávných celků	348	0116	0	0
14.Závazky z upsaných nesplacených cenných papírů a podílů	367	0117	0	0
15.Závazky ke společníkům sdruženým ve společnosti	368	0118	0	0
16.Závazky z pevných termínovaných operací a opcí	373	0119	0	0
17.Jiné závazky	379	0120	806	918
18.Krátkodobé úvěry	231	0121	0	0
19.Eskontní úvěry	232	0122	0	0
20.Vydané krátkodobé dluhopisy	241	0123	0	0
21.Vlastní dluhopisy	255	0124	0	0
22.Dohadné účty pasivní	z389	0125	325	405
23.Ostatní krátkodobé finanční výpomoci	249	0126	0	0

IV. Jiná pasiva celkem	ř.128 až 129	0127	6 825	9 733
1.Výdaje příštích období	383	0128	15	792
2.Výnosy příštích období	384	0129	6 810	8 940
Pasiva celkem	ř.83+92	0130	859 687	899 327

Poznámky

- (1) Zpracování "Rozvahy" se řídí § 5 a §§ 7 až 25 Vyhlášky 504/2002 Sb.
- (2) Vyhláškou je dáno pouze označení a členění textů; čísla příslušných účtů jsou doplněna pro lepší orientaci ve výkazu.
- (3) Číslování řádků a sloupců je závazné
- (4) Údaje se vyplňují na celé tisíce bez desetinných míst. Sumární buňky jsou uzamknuté.
- (5) Požka pasiv "A.II.1. Účet výsledku hospodaření" se vykazuje pouze k poslednímu dni účetního období.
- (6) Požka pasiv "A.II.2. Výsledek hospodaření ve schvalovacím řízení" se vykazuje pouze k prvnímu dni účetního období.

Výkaz je předložen v provedení sumář JAMU v členění sloupců – stav k prvnímu dni účetního období k 1. 1. 2023 a stav k poslednímu dni účetního období k 31. 12. 2023. Výkaz je zpracován v návaznosti na výkaz zpracovaný pro MŠMT k roční účetní závěrce.

Tabulka 2 Výkaz zisku a ztráty – JAMU sumář

Výkaz zisku a ztráty (1)				
Příloha č.2 k vyhlášce č. 504/2002 Sb. ve znění pozdějších předpisů				
Jednotlivé položky se vykazují v tis. Kč (§4, odst.3)	účet / součet (2)	řádek (3)	hlavní činnost (4)	hospodářská/doplňková činnost (4)
A. Náklady			sl. 1	sl.2
I. Spotřebované nákupy a nakupované služby	ř.2 až 7	0001	53 286	570
1.Spotřeba materiálu, energie a ostatních neskladovaných dodávek	501,502,503	0002	21 893	335
2.Prodané zboží	504	0003	0	4
3.Opravy a udržování	511	0004	3 641	41
4.Náklady na cestovné	512	0005	1 707	0
5.Náklady na reprezentaci	513	0006	723	77
6.Ostatní služby	518	0007	25 322	113
II.Změny stavu zásob vlastní činnosti a aktivace	ř.9 až 11	0008	0	0
7.Změna stavu zásob vlastní činnosti	56	0009	0	0
8.Aktivace materiálu, zboží a vnitroorganizačních služeb	571,572	0010	0	0
9.Aktivace dlouhodobého majetku	573,574	0011	0	0
III.Osobní náklady	ř.13 až 17	0012	230 521	1 261
10.Mzdové náklady	521	0013	171 203	1 005
11.Zákonné sociální pojištění	524	0014	56 037	256
12.Ostatní sociální pojištění	525	0015	0	0
13.Zákonné sociální náklady	527	0016	3 282	0
14.Ostatní sociální náklady	528	0017	0	0
IV.Daně a poplatky	ř.19	0018	15	0
15.Daně a poplatky	53	0019	15	0
V.Ostatní náklady	ř.21 až 27	0020	20 920	62
16.Smluvní pokuty a úroky z prodlení, ostatní pokuty a penále	541,542	0021	1	0
17.Odpis nedobytné pohledávky	543	0022	0	0
18.Nákladové úroky	544	0023	0	0
19.Kursově ztráty	545	0024	88	1
20.Dary	546	0025	0	1
21.Manka a škody	548	0026	0	0
22.Jiné ostatní náklady	549	0027	20 831	60
VI.Odpisy, prodaný majetek, tvorba rezerv a opravných položek	ř.29 až 33	0028	41 407	0
23.Odpisy dlouhodobého majetku	551	0029	41 403	0
24.Prodaný dlouhodobý majetek	552	0030	4	0
25.Prodané cenné papíry a podíly	553	0031	0	0
26.Prodaný materiál	554	0032	0	0
27.Tvorba a použití rezerv a opravných položek	556,558,559	0033	0	0
VII.Poskytnuté příspěvky celkem	ř.35	0034	0	0
28.Poskyt. členské příspěvky a příspěvky zúčt. mezi organ. složkami	581	0035	0	0
VIII.Daň z příjmů celkem	ř.37	0036	100	0
29.Daň z příjmů	59	0037	100	0
Náklady celkem	ř.1+8+12+18+20+28+34+36	0038	346 250	1 893
B. Výnosy				
I.Provozní dotace	ř.41	0040	295 183	0
1.Provozní dotace	691	0041	295 183	0
II.Přijaté příspěvky	ř.43 až 45	0042	485	0
2.Přijaté příspěvky zúčtované mezi organizačními složkami	681	0043	0	0
3.Přijaté příspěvky (dary)	682	0044	485	0
4.Přijaté členské příspěvky	684	0045	0	0
III.Tržby za vlastní výkony a za zboží celkem	601,602,604	0046	8 991	3 418
IV.Ostatní výnosy celkem	ř.48 až 53	0047	44 329	102
5.Smluvní pokuty, úroky z prodlení, ostatní pokuty a penále	641,642	0048	106	1
6.Platby za odepsané pohledávky	643	0049	0	0
7.Výnosové úroky	644	0050	2 126	20
8.Kursově zisky	645	0051	77	0
9.Zúčtování fondů	648	0052	1 890	0
10.Jiné ostatní výnosy	649	0053	40 130	81
V.Tržby z prodeje majetku	ř.55 až 59	0054	0	0
11.Tržby z prodeje dlouh. nehmotného a hmotného majetku	652	0055	0	0
12.Tržby z prodeje cenných papírů a podílů	653	0056	0	0
13.Tržby z prodeje materiálu	654	0057	0	0
14.Výnosy z krátkodobého finančního majetku	655	0058	0	0
15.Výnosy z dlouhodobého finančního majetku	657	0059	0	0
Výnosy celkem	ř.40+42+46+47+54	0060	348 988	3 520
C. Výsledek hospodaření před zdaněním	ř.60 - 38+36	0061	2 838	1 626
D. Výsledek hospodaření po zdanění	ř.61 - 36	0062	2 738	1 626
			hlavní + hospodářská činnost	

Výsledek hospodaření před zdaněním celkem	ř.61/sl.1+61/sl.2	0063	4 464
Výsledek hospodaření po zdanění celkem	ř.62/sl.1+62/sl.2	0064	4 364

Poznámky

- (1) Zpracování "Výkazu zisku a ztráty" se řídí § 6 a §§ 26 až 28 Vyhlášky 504/2002 Sb.
- (2) Vyhláškou je dáno pouze označení a členění textů; čísla příslušných účtů a skupin jsou doplněna pro lepší orientaci ve výkazu.
- (3) Číslování řádků a sloupců je závazné
- (4) Údaje se vyplňují na celé tisíce bez desetinných míst. Sumární buňky jsou uzamknuté. **Údaje v jednotlivých sloupcích jsou zaokrouhleny.**

Kontrolní vazba

Položka "Výsledek hospodaření po zdanění celkem" se musí rovnat položce A.II.1 "Účet výsledku hospodaření" uvedené v pasivech rozvahy.

Tabulka 2.a Výkaz zisku a ztráty – JAMU škola

Výkaz zisku a ztráty (1)				
Příloha č.2 k vyhlášce č. 504/2002 Sb. ve znění pozdějších předpisů				
Jednotlivé položky se vykazují v tis. Kč (§4, odst.3)	účet / součet (2)	řádek (3)	hlavní činnost (4)	hospodářská/doplňková činnost (4)
A. Náklady			sl. 1	sl.2
I. Spotřebované nákupy a nakupované služby	ř.2 až 7	0001	54 162	149
1.Spotřeba materiálu, energie a ostatních neskladovaných dodávek	501,502,503	0002	20 057	36
2.Prodané zboží	504	0003	0	4
3.Opravy a udržování	511	0004	3 593	2
4.Náklady na cestovné	512	0005	1 678	0
5.Náklady na reprezentaci	513	0006	721	75
6.Ostatní služby	518	0007	28 113	31
II.Změny stavu zásob vlastní činnosti a aktivace	ř.9 až 11	0008	0	0
7.Změna stavu zásob vlastní činnosti	56	0009	0	0
8.Aktivace materiálu, zboží a vnitroorganizačních služeb	571,572	0010	0	0
9.Aktivace dlouhodobého majetku	573,574	0011	0	0
III.Osobní náklady	ř.13 až 17	0012	224 103	859
10.Mzdové náklady	521	0013	166 348	688
11.Zákonné sociální pojištění	524	0014	54 473	170
12.Ostatní sociální pojištění	525	0015	0	0
13.Zákonné sociální náklady	527	0016	3 282	0
14.Ostatní sociální náklady	528	0017	0	0
IV.Daně a poplatky	ř.19	0018	15	0
15.Daně a poplatky	53	0019	15	0
V.Ostatní náklady	ř.21 až 27	0020	20 710	9
16.Smluvní pokuty a úroky z prodlení, ostatní pokuty a penále	541,542	0021	1	0
17.Odpis nedobytné pohledávky	543	0022	0	0
18.Nákladové úroky	544	0023	0	0
19.Kursově ztráty	545	0024	88	1
20.Dary	546	0025	0	1
21.Manka a škody	548	0026	0	0
22.Jiné ostatní náklady	549	0027	20 621	8
VI.Odpisy, prodaný majetek, tvorba rezerv a opravných položek	ř.29 až 33	0028	38 847	0
23.Odpisy dlouhodobého majetku	551	0029	38 843	0
24.Prodaný dlouhodobý majetek	552	0030	4	0
25.Prodané cenné papíry a podíly	553	0031	0	0
26.Prodaný materiál	554	0032	0	0
27.Tvorba a použití rezerv a opravných položek	556,558,559	0033	0	0
VII.Poskytnuté příspěvky celkem	ř.35	0034	0	0
28.Poskyt. členské příspěvky a příspěvky zúčt. mezi organ. složkami	581	0035	0	0
VIII.Daň z příjmů celkem	ř.37	0036	100	0
29.Daň z příjmů	59	0037	100	0
Náklady celkem	ř.1+8+12+18+20+28+34+36	0038	337 936	1 017
B. Výnosy				
I.Provozní dotace	ř.41	0040	295 183	0
1.Provozní dotace	691	0041	295 183	0
II.Přijaté příspěvky	ř.43 až 45	0042	485	0
2.Přijaté příspěvky zúčtované mezi organizačními složkami	681	0043	0	0
3.Přijaté příspěvky (dary)	682	0044	485	0
4.Přijaté členské příspěvky	684	0045	0	0
III.Tržby za vlastní výkony a za zboží celkem	601,602,604	0046	3 472	1 615
IV.Ostatní výnosy celkem	ř.48 až 53	0047	41 876	77
5.Smluvní pokuty, úroky z prodlení, ostatní pokuty a penále	641,642	0048	44	0
6.Platby za odepsané pohledávky	643	0049	0	0
7.Výnosové úroky	644	0050	2 091	0
8.Kursově zisky	645	0051	77	0
9.Zúčtování fondů	648	0052	1 890	0
10.Jiné ostatní výnosy	649	0053	37 774	77
V.Tržby z prodeje majetku	ř.55 až 59	0054	0	0
11.Tržby z prodeje dlouh. nehmotného a hmotného majetku	652	0055	0	0
12.Tržby z prodeje cenných papírů a podílů	653	0056	0	0
13.Tržby z prodeje materiálu	654	0057	0	0
14.Výnosy z krátkodobého finančního majetku	655	0058	0	0
15.Výnosy z dlouhodobého finančního majetku	657	0059	0	0
Výnosy celkem	ř.40+42+46+47+54	0060	341 016	1 691
C. Výsledek hospodaření před zdaněním	ř.60 - 38+36	0061	3 180	675
D. Výsledek hospodaření po zdanění	ř.61 - 36	0062	3 080	675
			hlavní + hospodářská činnost	

Výsledek hospodaření před zdaněním celkem	ř.61/sl.1+61/sl.2	0063	3 855
Výsledek hospodaření po zdanění celkem	ř.62/sl.1+62/sl.2	0064	3 755

Poznámky

- (1) Zpracování "Výkazu zisku a ztráty" se řídí § 6 a §§ 26 až 28 Vyhlášky 504/2002 Sb.
- (2) Vyhláškou je dáno pouze označení a členění textů; čísla příslušných účtů a skupin jsou doplněna pro lepší orientaci ve výkazu.
- (3) Číslování řádků a sloupců je závazné
- (4) Údaje se vyplňují na celé tisíce bez desetinných míst. Sumární buňky jsou uzamknuté.

Kontrolní vazba

Položka "Výsledek hospodaření po zdanění celkem" se musí rovnat položce A.II.1 "Účet výsledku hospodaření" uvedené v pasivech rozvahy .

Tabulka 2.b Výkaz zisku a ztráty – Kolej Astorka

Výkaz zisku a ztráty (1)				
Příloha č.2 k vyhlášce č. 504/2002 Sb. ve znění pozdějších předpisů				
Jednotlivé položky se vykazují v tis. Kč (§4, odst.3)	účet / součet (2)	řádek (3)	hlavní činnost (4)	hospodářská/doplňková činnost (4)
A. Náklady			sl. 1	sl.2
I. Spotřebované nákupy a nakupované služby	ř.2 až 7	0001	-876	421
1.Spotřeba materiálu, energie a ostatních neskladovaných dodávek	501,502,503	0002	1 837	299
2.Prodané zboží	504	0003	0	0
3.Opravy a udržování	511	0004	48	39
4.Náklady na cestovné	512	0005	29	0
5.Náklady na reprezentaci	513	0006	2	2
6.Ostatní služby	518	0007	-2 791	82
II.Změny stavu zásob vlastní činnosti a aktivace	ř.9 až 11	0008	0	0
7.Změna stavu zásob vlastní činnosti	56	0009	0	0
8.Aktivace materiálu, zboží a vnitroorganizačních služeb	571,572	0010	0	0
9.Aktivace dlouhodobého majetku	573,574	0011	0	0
III.Osobní náklady	ř.13 až 17	0012	6 419	403
10.Mzdové náklady	521	0013	4 855	316
11.Zákonné sociální pojištění	524	0014	1 564	86
12.Ostatní sociální pojištění	525	0015	0	0
13.Zákonné sociální náklady	527	0016	0	0
14.Ostatní sociální náklady	528	0017	0	0
IV.Daně a poplatky	ř.19	0018	0	0
15.Daně a poplatky	53	0019	0	0
V.Ostatní náklady	ř.21 až 27	0020	210	53
16.Smluvní pokuty a úroky z prodlení, ostatní pokuty a penále	541,542	0021	0	0
17.Odpis nedobytné pohledávky	543	0022	0	0
18.Nákladové úroky	544	0023	0	0
19.Kursově ztráty	545	0024	0	0
20.Dary	546	0025	0	0
21.Manka a škody	548	0026	0	0
22.Jiné ostatní náklady	549	0027	210	52
VI.Odpisy, prodaný majetek, tvorba rezerv a opravných položek	ř.29 až 33	0028	2 561	0
23.Odpisy dlouhodobého majetku	551	0029	2 561	0
24.Prodaný dlouhodobý majetek	552	0030	0	0
25.Prodané cenné papíry a podíly	553	0031	0	0
26.Prodaný materiál	554	0032	0	0
27.Tvorba a použití rezerv a opravných položek	556,558,559	0033	0	0
VII.Poskytnuté příspěvky celkem	ř.35	0034	0	0
28.Poskyt.členské příspěvky a příspěvky zúčt. mezi organ. složkami	581	0035	0	0
VIII.Daň z příjmů celkem	ř.37	0036	0	0
29.Daň z příjmů	59	0037	0	0
Náklady celkem	ř.1+8+12+18+20+28+34+36	0038	8 314	876
B. Výnosy				
I.Provozní dotace	ř.41	0040	0	0
1.Provozní dotace	691	0041	0	0
II.Přijaté příspěvky	ř.43 až 45	0042	0	0
2.Přijaté příspěvky zúčtované mezi organizačními složkami	681	0043	0	0
3.Přijaté příspěvky (dary)	682	0044	0	0
4.Přijaté členské příspěvky	684	0045	0	0
III.Tržby za vlastní výkony a za zboží celkem	601,602,604	0046	5 519	1 803
IV.Ostatní výnosy celkem	ř.48 až 53	0047	2 452	25
5.Smluvní pokuty, úroky z prodlení, ostatní pokuty a penále	641,642	0048	62	1
6.Platby za odepsané pohledávky	643	0049	0	0
7.Výnosové úroky	644	0050	35	20
8.Kursově zisky	645	0051	0	0
9.Zúčtování fondů	648	0052	0	0
10.Jiné ostatní výnosy	649	0053	2 355	5
V.Tržby z prodeje majetku	ř.55 až 59	0054	0	0
11.Tržby z prodeje dlouh. nehmotného a hmotného majetku	652	0055	0	0
12.Tržby z prodeje cenných papírů a podílů	653	0056	0	0
13.Tržby z prodeje materiálu	654	0057	0	0
14.Výnosy z krátkodobého finančního majetku	655	0058	0	0
15.Výnosy z dlouhodobého finančního majetku	657	0059	0	0
Výnosy celkem	ř.40+42+46+47+54	0060	7 972	1 828
C. Výsledek hospodaření před zdaněním	ř.60 - 38+36	0061	-342	952
D. Výsledek hospodaření po zdanění	ř.61 - 36	0062	-342	952
			hlavní + hospodářská činnost	

Výsledek hospodaření před zdaněním celkem	ř.61/sl.1+61/sl.2	0063	609
Výsledek hospodaření po zdanění celkem	ř.62/sl.1+62/sl.2	0064	609

Poznámky

- (1) Zpracování "Výkazu zisku a ztráty" se řídí § 6 a §§ 26 až 28 Vyhlášky 504/2002 Sb.
- (2) Vyhláškou je dáno pouze označení a členění textů; čísla příslušných účtů a skupin jsou doplněna pro lepší orientaci ve výkazu.
- (3) Číslování řádků a sloupců je závazné
- (4) Údaje se vyplňují na celé tisíce bez desetinných míst. Sumární buňky jsou uzamknuté.

Kontrolní vazba

Položka "Výsledek hospodaření po zdanění celkem" se musí rovnat položce A.II.1 "Účet výsledku hospodaření" uvedené v pasivech rozvahy .

Tabulka 3 Hospodářský výsledek (HV) – výsledek hospodaření

(tis. Kč)

Součásti VVŠ (1)	HV z hlavní činnosti (2)	HV z doplňkové činnosti (2)	HV celkem (2)
Hudební fakulta	311	335	647
Divadelní fakulta	467	63	530
Divadlo na Orlí	0	273	273
Nakladatelství	282	0	282
Knihovna	0	0	0
Kolej Astorka	-342	952	609
Rektorát	2 020	3	2 023
Celkem (3)	2 738	1 626	4 364

Poznámky

(1) Členění se uvádí podle § 22 odst. 1 a) zákona č. 111/1998 Sb. Počet řádků rozšířit dle potřeby.

(2) Uvádí se údaje po zdanění

(3) Údaje se shodují s údaji řádku č. 62 a řádku č. 64 z tab. č. 2

Komentář k tabulce 3

JAMU dosáhla za rok 2023 kladný hospodářský výsledek po zdanění ve výši 4 364 tis. Kč. Proti roku 2022 je hospodářský výsledek dosažený na JAMU vyšší o 1 816 tis. Kč.

Hospodářský výsledek za hlavní činnost

Hospodářský výsledek, resp. **zisk**, byl vykázán celkem ve výši 2 738 tis. Kč. Ztráta Astorky vzniká na koleji při ubytování studentů a to z důvodu, že tržby z kolejného nepokrývají skutečné náklady na ubytování. Záporný hospodářský výsledek u koleje Astorka (ve výši 342 tis. Kč) je pokryt kladným hospodářským výsledkem ostatních součástí.

Knihovna vykázala vyrovnaný hospodářský výsledek.

Divadlo na Orlí v roce 2023 vykázalo v hlavní činnosti vyrovnaný hospodářský výsledek.

Hudební fakulta a Divadelní fakulta – kladný hospodářský výsledek v hlavní činnosti celkem ve výši 778 tis. Kč je za tržby, a to především za CŽV, Metodická centra, koncerty, divadelní představení apod. Výsledek hospodaření je nižší o 411 tis. Kč oproti roku 2023.

Nakladatelství – kladný hospodářský výsledek v hlavní činnosti ve výši 282 tis. Kč je výsledkem tržeb za vlastní výrobky (na prodeji se významně podílí prodej publikací na e-shopu a na mimořádných akcích).

Rektorát dosáhl kladný výsledek celkem ve výši 2 020 tis. Kč, na kterém se podílí výnosy z prodeje revalidačních známek na ISIC karty, z bankovních úroků a tržby za nostrifikace.

Hospodářský výsledek za doplňkovou činnost

V roce 2023 bylo dosaženo kladného hospodářského výsledku celkem ve výši 1 626 tis. Kč, na němž se podílí 58,53 % (952 tis. Kč) kolej Astorka, HF s podílem 20,63 % (335 tis. Kč) a podíl 16,78 % má DNO (273 tis. Kč); tento hospodářský výsledek je vytvořen především z pronájmu komerčních prostor – restaurace, divadelní prostory, nahrávací studio, kanceláře, z provozování garáží a hotelového provozu koleje v období prázdnin. Hospodářský výsledek u ostatních součástí JAMU je tvořen především příjmy z pronájmu prostor, příjmy z reklamy, příjmy z pořádaných představení nad rámec výuky a příjmy z nápojových automatů.

Tabulka 4 Přehled o finančních tocích (výkaz cash flow)

(tis. Kč)

Struktura celkového CASH FLOW	č.ř.	Minulé období	Běžné období	Rozdíl	Vliv na CF
Hospodářský výsledek běžného roku	001	2 548	4 364	1 816	1 816
Odpisy dlouhodobého majetku	002	0	0	0	41 403
Rezervy řízené předpisy	003	0	0	0	0
Přechodné účty pasivní	004	7 150	10 138	2 987	2 987
Výdaje příštích období	005	15	792	777	777
Výnosy příštích období	006	6 810	8 940	2 130	2 130
Kursově rozdíly pasivní	007	0	0	0	0
Dohadné účty pasivní	008	325	405	80	80
Přechodné účty aktivní	009	2 003	3 612	1 609	-1 609
Náklady příštích období	010	1 993	2 270	278	-278
Příjmy příštích období	011	0	266	266	-266
Kursově rozdíly aktivní	012	0	0	0	0
Dohadné účty aktivní	013	10	1 076	1 066	-1 066
Pohledávky celkem	014	544	101 649	101 105	-101 105
Z obchodního styku	015	268	1 491	1 224	-1 224
K účastníkům sdružení	016	0	0	0	0
Za institucemi soc. zabezp. a zdravot. pojištění	017	0	0	0	0
Daň z příjmu	018	0	100 000	100 000	-100 000
Ostatní přímé daně	019	0	0	0	0
Daň z přidané hodnoty	020	0	0	0	0
Ostatní daně a poplatky	021	0	0	0	0
Ze vztahu ke státnímu rozpočtu	022	0	0	0	0
Ze vztahu k rozpočtu organů ÚSC	023	0	0	0	0
Za zaměstnanci	024	196	75	-121	121
Z emitovaných dluhopisů a jiné pohledávky	025	106	107	2	-2
Opravná položka k pohledávkám	026	-25	-25	0	0
Ceniny	027	34	56	23	-23
Majetkové cenné papíry	028	0	0	0	0
Dlužné cenné pap. a vlastní dluhopisy	029	0	0	0	0
Ostatní cenné papíry a pořízení krátkodob. finan. majetku	030	0	0	0	0
Zásoby celkem	031	2 056	2 109	53	-53
Materiál na skladě a na cestě	032	36	36	0	0
Nedokončená výroba a polotovary vlastní výroby	033	0	0	0	0
Výrobky	034	1 905	1 994	88	-88
Zvířata	035	0	0	0	0
Zboží na skladě a na cestě	036	114	78	-36	36
Poskytnuté zálohy na zásoby	037	0	0	0	0
Krátkodobé závazky	038	24 009	26 136	2 127	2 127
Dodavatelé	039	1 122	2 506	1 384	1 384
Směnky k úhradě	040	0	0	0	0
Přijaté zálohy	041	0	0	0	0
Ostatní závazky	042	171	163	-8	-8
Zaměstnanci	043	12 812	13 079	267	267
Ostatní závazky vůči zaměstnancům	044	0	0	0	0
K institucím soc. zabezp. a zdravot. Pojištění	045	7 176	7 334	158	158
Daň z příjmu	046	0	0	0	0
Ostatní přímé daně	047	1 651	1 737	86	86
Daň z přidané hodnoty	048	271	398	128	128
Ostatní daně a poplatky	049	0	0	0	0
Ze vztahu ke státnímu rozpočtu	050	0	0	0	0
Ze vztahu k rozpočtu ÚSC	051	0	0	0	0
K účastníkům sdružení	052	0	0	0	0
Jiné závazky	053	806	918	113	113
Krátkodobé bankovní úvěry	054	0	0	0	0
Přijaté finanční výpomoci	055	0	0	0	0
Cash flow provozní	056	38 343	148 063	109 719	-54 456
Nehmotný dlouhodobý majetek	057	20 674	20 328	-345	345
Nehmotné výsledky výzkumu a vývoje	058	0	0	0	0
Software	059	20 614	20 328	-285	285
Předměty ocenitelných práv	060	0	0	0	0
Drobný dlouhodobý nehmotný majetek	061	0	0	0	0
Ostatní dlouhodobý nehmotný majetek	062	0	0	0	0
Nedokončené nehmotné investice	063	60	0	0	0
Poskytnuté zálohy na nehmot. dlouhod. majetek	064	0	0	0	0
Oprávký celkem	065	-19 796	-19 341	455	-455
K nehmotným výsledkům výzkumné činnosti	066	0	0	0	0
K softwaru	067	-19 796	-19 341	455	-455
K předmětům ocenitelných práv	068	0	0	0	0
K drobnému nehmot. dlouhodobému majetku	069	0	0	0	0

K ostatnímu nehmot. dlouhodobému majetku	070	0	0	0	0
Hmotný dlouhodobý majetek	071	1 167 819	1 186 948	19 129	-19 129
Pozemky	072	10 957	10 957	0	0
Umělecká díla a sbírky	073	2 403	2 403	0	0
Stavby	074	642 156	645 723	3 567	-3 567
Hmotné věci a jejich soubory	075	429 834	443 834	14 001	-14 001
Pěstitelské celky trvalých porostů	076	0	0	0	0
Základní stádo a tažná zvířata	077	0	0	0	0
Drobný hmotný dlouhodobý majetek	078	16 305	15 549	-756	756
Ostatní hmotný dlouhodobý majetek	079	60 311	60 857	546	-546
Nedokončené dlouhodobý hmotný majetek	080	5 854	7 625	1 771	-1 771
Poskytnuté zálohy na hmotný dlouhodobý majetek	081	0	0	0	0
Oprávký celkem	082	-395 154	-432 744	-37 590	37 590
Ke stavbám	083	-90 185	-96 620	-6 435	6 435
Oprávký k sam.hm. mov. věc. a souboru hm. mov. věcí	084	-280 268	-311 575	-31 306	31 306
K pěstitelským celkům trvalých porostů	085	0	0	0	0
K základnímu stádu a tažným zvířatům	086	0	0	0	0
K drobnému hmotnému dlouhodobému majetku	087	-16 305	-15 549	756	-756
K ostatnímu hmotnému dlouhodobému majetku	088	-8 396	-9 001	-604	604
Korekce vyloučením odpisů	089	0	0	0	-41 403
Dlouhodobý finanční majetek	090	0	0	0	0
Podíl. cenné papíry a vklady - rozhodný vliv	091	0	0	0	0
Podíl. cenné papíry a vklady - podstatný vliv	092	0	0	0	0
Ostatní dlouhodobé cenné papíry a vklady	093	0	0	0	0
Půjčky podnikům ve skupině	094	0	0	0	0
Ostatní dlouhodobý finanční majetek	095	0	0	0	0
Cash flow z investiční činnosti	096	773 543	755 192	-18 352	-23 052
Dlouhodobé závazky celkem	097	101	101	0	0
Emitované dluhopisy	098	0	0	0	0
Závazky z pronájmu	099	0	0	0	0
Dlouhodobě přijaté zálohy	100	0	0	0	0
Dlouhodobě směnky k úhradě	101	0	0	0	0
Ostatní dlouhodobé závazky	102	101	101	0	101
Dlouhodobé bankovní úvěry	103	0	0	0	0
Vlastní jmění	104	775 485	757 222	-18 263	-18 263
Fondy	105	50 393	101 367	50 973	50 973
Oceňovací rozdíly z přecenění majetku a závazků	106	0	0	0	0
Nerozděl. zisk, neuhraz. ztráta minulých let	107	0	0	0	0
Hospodářský výsledek ve schvalovacím řízení	108	2 548	4 364	1 816	1 816
Korekce snížením disponibilního zisku běžného roku	109	0	-4 364	-4 364	-4 364
Cash flow z finanční činnosti	110	828 527	858 689	30 162	30 162
Stav peněžních prostředků	111	81 508	136 710	55 202	-47 346

3. ANALÝZA VÝNOSŮ A NÁKLADŮ

3.1 VYSOKÁ ŠKOLA

Tabulka 5 Veřejné zdroje financování VVŠ: prostředky poskytnuté a prostředky použité

č.ř.	Název údaje	I. Běžné prostředky						II. Kapitálové prostředky			III. Celkem		
		poskytnuto (2)		použito		poskytnuto	použito	poskytnuto	použito	poskytnuto	použito		
		1	2	3	4							5	6
1	Prostředky z veřejných zdrojů (dotace a příspěvky) národní i zahraniční (ř.2+ř.27)	309 700	306 171	56 693	21 133	366 392	327 304						
2	v tom: 1. prostředky plynoucí přes (z) veřejné rozpočty ČR (ř.3+ř.13+ř.20)	306 342	302 813	56 693	21 133	363 034	323 946						
3	v tom: získané přes kapitolu MŠMT (ř.4+ř.7)	301 234	298 586	56 693	21 133	357 927	319 720						
4	v tom: dotace na programy strukturálních fondů (3) (ř.5+ř.6)	11 707	9 059	18 687	11 201	30 394	20 260						
5	v tom: dotace spojené se vzdělávací činností	11 707	9 059	18 687	11 201	30 394	20 260						
6	dotace na VaV	0	0	0	0	0	0						
7	dotace ostatní (ř.8+ř.12)	289 527	289 527	38 005	9 932	327 533	299 460						
8	v tom: dotace spojené se vzdělávací činností (ř.9+ř.10+ř.11)	283 186	283 186	38 005	9 932	321 191	293 118						
9	příspěvek	278 046	278 046	6 375	6 375	284 421	284 421						
10	dotace spojené s programy reprodukce majetku	0	0	31 000	2 927	31 000	2 927						
11	ostatní dotace	5 140	5 140	630	630	5 770	5 770						
12	dotace na VaV	6 342	6 342	0	0	6 342	6 342						
13	získané přes ostatní kapitoly státního rozpočtu (ř.14+ř.17)	3 387	2 507	0	0	3 387	2 507						
14	v tom: dotace na operační programy EU (ř.15+ř.16)	1 528	647	0	0	1 528	647						
15	v tom: dotace spojené se vzdělávací činností	1 528	647	0	0	1 528	647						
16	dotace na VaV	0	0	0	0	0	0						
17	dotace ostatní (ř.18+ř.19)	1 860	1 860	0	0	1 860	1 860						
18	v tom: dotace spojené se vzdělávací činností	400	400	0	0	400	400						
19	dotace na VaV	1 460	1 460	0	0	1 460	1 460						
20	získané přes územní rozpočty (ř.21+ř.24)	1 720	1 720	0	0	1 720	1 720						
21	v tom: dotace na operační programy EU (ř.22+ř.23)	0	0	0	0	0	0						
22	v tom: dotace spojené se vzdělávací činností	0	0	0	0	0	0						
23	dotace na VaV	0	0	0	0	0	0						
24	dotace ostatní (ř.25+ř.26)	1 720	1 720	0	0	1 720	1 720						
25	v tom: dotace spojené se vzdělávací činností	1 720	1 720	0	0	1 720	1 720						
26	dotace na VaV	0	0	0	0	0	0						
27	v tom: 2. veřejné prostředky ze zahraničí (získané přímo VVŠ) (ř.28+ř.29)	3 358	3 358	0	0	3 358	3 358						

(tis. Kč)

		28	3 358	3 358	0	0	3 358	3 358
	dotace spojené se vzdělávací činností	29	0	0	0	0	0	0
	dotace na VaV							
SOUHRN 1 (4) (ř.31+ř.36)		30	309 700	306 171	56 693	21 133	366 392	327 304
v tom:	dotace spojené se vzdělávací činností (ř.32+ř.33+ř.34+ř.35)	31	301 898	298 369	56 693	21 133	358 591	319 503
	v tom: získané přes kapitolu MŠMT (ř.5+ř.8)	32	294 892	292 245	56 693	21 133	351 585	313 378
	získané přes ostatní kapitoly státního rozpočtu (ř.15+ř.18)	33	1 928	1 047	0	0	1 928	1 047
	získané přes územní rozpočty (ř.22+ř.25)	34	1 720	1 720	0	0	1 720	1 720
	veřejné prostředky ze zahraničí (získané přímo VVŠ) (ř.28)	35	3 358	3 358	0	0	3 358	3 358
	dotace na VaV (ř.37+ř.38+ř.39+ř.40)	36	7 801	7 801	0	0	7 801	7 801
	v tom: získané přes kapitolu MŠMT (ř.6+ř.12)	37	6 342	6 342	0	0	6 342	6 342
	získané přes ostatní kapitoly státního rozpočtu (ř.16+ř.19)	38	1 460	1 460	0	0	1 460	1 460
	získané přes územní rozpočty (ř.23+ř.26)	39	0	0	0	0	0	0
	veřejné prostředky ze zahraničí (získané přímo VVŠ) (ř.29)	40	0	0	0	0	0	0
SOUHRN 2 (ř.42+ř.46)		41	309 700	306 171	56 693	21 133	366 392	327 304
v tom:	dotace spojené se vzdělávací činností (ř.43+ř.44+ř.45)	42	301 898	298 369	56 693	21 133	358 591	319 503
	v tom: dotace na programy strukturálních fondů (ř.5+ř.15+ř.22)	43	13 234	9 706	18 687	11 201	31 922	20 907
	dotace ostatní (ř.8+ř.18+ř.25)	44	285 306	285 306	38 005	9 932	323 311	295 238
	veřejné prostředky ze zahraničí (získané přímo VVŠ) (ř.28)	45	3 358	3 358	0	0	3 358	3 358
	dotace na VaV (ř.47+ř.48+ř.49)	46	7 801	7 801	0	0	7 801	7 801
	v tom: dotace na programy strukturálních fondů (ř.6+ř.16+ř.23)	47	0	0	0	0	0	0
	dotace ostatní (ř.12+ř.19+ř.26)	48	7 801	7 801	0	0	7 801	7 801
	veřejné prostředky ze zahraničí (získané přímo VVŠ) (ř.29)	49	0	0	0	0	0	0

Poznámky

- (1) Tato tabulka zahrnuje všechny veřejné zdroje vysoké školy, tedy včetně finančních prostředků souvisejících s hospodařením Kolejí a menz (KaM) a Vysokoškolských zemědělských a lesních statků (VZaLS).
- (2) Jedná se o finanční prostředky poskytnuté vysoké škole rozhodnutím (sloupec 1, 3, 5) a použité v souladu s rozhodnutím (sloupec 2, 4, 6). Poskytnuto: jedná se o finanční prostředky, které vysoká škola v daném kalendářním roce získala na základě rozhodnutí. Použito: jedná se o finanční prostředky, které VŠ v daném kalendářním roce použila v souladu s rozhodnutím.
- (3) Jedná se o veřejné prostředky na financování projektů strukturálních fondů, zahrnuje všechny veřejné prostředky (jak evropskou, tak českou část spolufinancování).
- (4) Část tabulky Souhrn 1 a Souhrn 2 slouží k třídění údajů uvedených v předchozích řádcích tabulky 5.

3.1.1.1 PŘÍSPĚVEK A DOTACE Z VEŘEJNÝCH ZDROJŮ

Tabulka 5.a Financování vzdělávací a vědecké, výzkumné, vývojové a inovační, umělecké a další tvůrčí činnosti

(tis. Kč)

č.ř. č.ř. v tab. 5	Druh podpory (dotační položky a ukazatele) (1)	Prostředky z veřejných zdrojů běžné			Prostředky z veřejných zdrojů kapitálové		Prostředky z veřejných zdrojů celkem				Převody do fondů (4)			Ostatní použité neveřej. zdroje (5)	Použité zdroje celkem I=f+k	
		použité (2)		použité (3)		poskytnuté		použité		poskytnuté		FRIM	FPP			FÚP
		a	b	c	d	e=a+c	f=b+d	g	h	i	j=e-f	k				
1	MŠMT	283 186	283 186	7 005	7 005	290 191	507	11 634	0	0	0	0	0	290 191		
2	Příspěvek	278 046	278 046	6 375	6 375	284 421	507	11 634	0	0	0	0	0	284 421		
3	A+K	234 184	234 184	3 200	3 200	237 384	268	5 575	0	0	0	0	0	237 384		
4	P	5 636	5 636	0	0	5 636	0	0	0	0	0	0	0	5 636		
5	C	44	44	44	44	44	44	6	0	0	0	0	0	44		
6	S1	2 500	2 500	0	0	2 500	0	1	0	0	0	0	0	2 500		
7	U1	11 294	11 294	982	982	12 276	239	0	0	0	0	0	0	12 276		
8	I	12 202	12 202	2 193	2 193	14 395	6 052	0	0	0	0	0	0	14 395		
9	D	12 185	12 185	0	0	12 185	0	0	0	0	0	0	0	12 185		
10	F	5 140	5 140	630	630	5 770	0	0	0	0	0	0	0	5 770		
11	FUC	4 934	4 934	630	630	5 564	0	0	0	0	0	0	0	5 564		
12	dotace	206	206	0	0	206	0	0	0	0	0	0	0	206		
13	Fond vzdělávací politiky	400	400	0	0	400	0	0	0	0	0	0	0	400		
14	Fond rozvoje programů - centralizované rozvojové projekty	400	400	0	0	400	0	0	0	0	0	0	0	400		
15	Dotace na ubytování a stravování	225	225	0	0	225	0	0	0	0	0	0	0	225		
16	Mezinárodní spolupráce	175	175	0	0	175	0	0	0	0	0	0	0	175		
17	Mezinárodní státní rozpočty	1 720	1 720	0	0	1 720	0	0	0	0	0	0	0	1 720		
18	Ostatní kapitoly státního rozpočtu	1 120	1 120	0	0	1 120	0	0	0	0	0	0	0	1 120		
19	součtový rádek pro poskytovatele	1 120	1 120	0	0	1 120	0	0	0	0	0	0	0	1 120		
20	SFK ČR	40	40	40	40	40	40	0	0	0	0	0	0	40		
21	MK ČR	560	560	560	560	560	560	0	0	0	0	0	0	560		
22	Územní rozpočty	3 358	3 358	0	0	3 358	0	0	0	0	0	0	0	3 358		
23	součtový rádek pro poskytovatele	3 358	3 358	0	0	3 358	0	0	0	0	0	0	0	3 358		
24	Statutární město Brno	234	234	234	234	234	234	0	0	0	0	0	0	234		
25	Městská část Brno střed	2 457	2 457	54	54	2 457	54	0	0	0	0	0	0	2 457		
26	Jihomoravský kraj	613	613	613	613	613	613	0	0	0	0	0	0	613		
27	Prostředky ze zahraničí (získané přímo VVŠ)	288 664	288 664	7 005	7 005	295 669	507	11 634	0	0	0	0	0	295 669		
28	součtový rádek pro poskytovatele	288 664	288 664	7 005	7 005	295 669	507	11 634	0	0	0	0	0	295 669		
29	Mezinárodní Visegrádský fond	0	0	0	0	0	0	0	0	0	0	0	0	0		
30	Dům zahraničních služeb, LLP Erasmus	0	0	0	0	0	0	0	0	0	0	0	0	0		
31	Dům zahraničních služeb - Bělorusko	0	0	0	0	0	0	0	0	0	0	0	0	0		
32	Svobodays/Erasmus	0	0	0	0	0	0	0	0	0	0	0	0	0		
33	C e l k e m	288 664	288 664	7 005	7 005	295 669	507	11 634	0	0	0	0	0	295 669		

Poznámky

(1) Součtové údaje ve sloupcích a-f se automaticky přenášejí do souhrnné tabulky č. 5. Součtový údaj za příspěvek MŠMT = Tab. 5, ř. 9; za dotace ostatních kapitol státního rozpočtu = Tab. 5, ř. 18; za územní rozpočty = Tab. 5, ř. 25; za prostředky ze zahraničí = Tab. 5, ř. 28. Tabulka je tříděna podle poskytovatele, za každého poskytovatele VŠ vždy uvede součtový údaj (předpokládá se, že příspěvek poskytuje vysoké škole pouze MŠMT, v ostatních případech se bude jednat o dotaci). U každého poskytovatele pak budou uvedeny v řádcích zdroje z jednotlivých programů, které VŠ získala (nejpodrobnější údaj bude na úrovni programu, není třeba vypisovat tabulku na úroveň projektů). Pokud škola realizuje vzdělávací projekt/program financovaný pouze z nevěřejných zdrojů, realizuje aktivitu v rámci doplňkové činnosti za úplaty, apod., do této tabulky je uvádět v řádcích nebude. POZOR, oproti r. 2020 byla upravena struktura řádků.

(2) Poskytnuto: jedná se o finanční prostředky, které byly vysoké škole poskytnuty v daném kalendářním roce na základě rozhodnutí (slopec a, c, e).

(3) Použito: jedná se o finanční prostředky, které VVŠ v daném kalendářním roce použila na účel v souladu s rozhodnutím (slopec b, d, f). Pokud by škola používala veřejné prostředky institucionálního charakteru (např. příspěvek) k dofinancování programů/aktivit uvedených v dalších řádcích této tabulky nebo projektů zde neuvedených, takové použití pro jiný účel financovaný z veřejných zdrojů je nutné specifikovat v komentáři.

- (4) Fond reprodukce investičního majetku (FRIM), fond provozních prostředků (FPP), fond účelově určených prostředků(FÚUP), § 18, odst. 6 zákona o VŠ. Jedná se o finanční prostředky, které nebyly v daném kalendářním roce použity, ale byly převedeny do fondů - jsou součástí "použitých" prostředků uvedených v této tabulce (sl. b, d, f).
- (5) Sloupec "k" uvádí "ostatní použité neveřejné zdroje celkem" a obsahuje prostředky na dofinancování programů/aktivit uvedených v jednotlivých řádcích (a to pouze z neveřejných zdrojů).

V případě potřeby možno vložit další řádky.

Komentář k tabulce 5.a

1. Příspěvek MŠMT na vzdělávací a vědeckou, výzkumnou, vývojovou a inovační, uměleckou a další tvůrčí činnost

K 31. 12. 2023 byl schválen a poskytnut z MŠMT příspěvek na r. 2023 v celkové výši 278 046 tis. Kč (což je navýšení o 10 501 tis. Kč oproti předchozímu roku, které je dáno zejména navýšením příspěvku dle fixního a výkonového ukazatele, fondu umělecké činnosti a fondu vzdělávací politiky).

Neinvestiční příspěvek dle ukazatelů

- **ukazatel dle fixního a výkonového ukazatele – příspěvek na vzdělávací činnost + Fond umělecké činnosti**

Pro rok 2023 byl schválen příspěvek na vzdělávací činnost celkem ve výši 244 960 tis. Kč a v prosinci 2023 byl navýšen o 1 409 tis. Kč; tedy celková částka příspěvku na rok 2023 byla **246 369 tis. Kč**. Do fondu provozních prostředků bylo převedeno 5 575 tis. Kč, *skutečně čerpáno 240 794 tis. Kč*.

- **ukazatel „C“ – stipendia pro studenty doktorských studijních programů**

Příspěvek na akreditované doktorské studijní programy byl poskytnut ve výši **5 636 tis. Kč**, z toho *pro HF 2 599 tis. Kč, pro DF 3 037 tis. Kč*; do programu bylo zařazeno na 01-03/23 – 40 studentů, na 04-06/23 – 37 studentů, na 07-09/23 – 45 studentů a na období 10-12/23 – 44 studentů, *skutečně čerpáno 5 636 tis. Kč*.

- **ukazatel „F“ – fond vzdělávací politiky**

Na rok 2023 byl poskytnut příspěvek **v celkové výši 12 202 tis. Kč, z toho:**

- **111 tis. Kč** na projekt „Podpora studentů se specifickými potřebami“, z toho: 64 tis. Kč pro HF a 47 tis. Kč pro DF;
- **74 tis. Kč** na projekt „Univerzita třetího věku“ (U3V), jen pro HF;
- **2 632 tis. Kč** na projekt podpory ukrajinských studentů studujících na JAMU;
- **300 tis. Kč** na projekt podpory běloruských studentů studujících na JAMU;
- **623 tis. Kč** na pokrytí DPH v rámci projektu Národního plánu obnovy pro oblast vysokých škol pro roky 2022-2024 realizuje JAMU individuální projekt „Rozvoj forem a obsahu vzdělávání na Janáčkově akademii múzických umění“, blíže viz komentář k tabulce 5d;
- **8 462 tis. Kč** na pokrytí zvýšených nákladů na energie (nevyčerpané prostředky ve výši 5 966 tis. Kč budou čerpány v roce 2024 na navýšené energie přímo z FPP).

Skutečně čerpáno 6 150 tis. Kč.

- **ukazatel „I“ – Program na podporu strategického řízení**

Na PPSŘ bylo v roce 2023 poskytnuto **11 294 tis. Kč**;

- **4 772 tis. Kč** pro HF,
- **4 983 tis. Kč** pro DF,
- **1 539 tis. Kč** pro Rektorát.

Skutečně čerpáno 11 294 tis. Kč.

- **ukazatel „S“ – sociální stipendia**

Roční příspěvek na sociální stipendia činil **44,5 tis. Kč**; do fondu provozních prostředků bylo převedeno 5,52 tis. Kč; *skutečně čerpáno 39 tis. Kč*.

- **ukazatel „U“ – ubytovací stipendia**

Příspěvek na ubytovací stipendia činil **2 500 tis. Kč**; do fondu provozních prostředků bylo převedeno 1 tis. Kč, *skutečně čerpáno 2 499 tis. Kč*.

Investiční příspěvek dle ukazatelů

- **ukazatel dle fixního a výkonového ukazatele – příspěvek na vzdělávací činnost**

Pro rok 2023 JAMU kapitalizovala příspěvek z fixní a výkonové části ve výši **3 200 tis. Kč**.

Z kapitálového příspěvku byly financovány níže uvedené akce:

- výměna plynových kotlů v divadelním Studiu Marta,
- modernizace stávajícího osvětlení posluchárny č. 104 na Divadelní fakultě za LED osvětlení,
- stavební úpravy děkanátu na Hudební fakultě,
- spolufinancování (neuznatelné náklady) investičních akcí hrazených z dotačních prostředků Národního plánu obnovy.

Do FRIM bylo převedeno 268 tis. Kč, *skutečně čerpáno bylo 2 932 tis. Kč*.

- **ukazatel „I“ – Program na podporu strategického řízení**

Investiční příspěvek na Institucionální plán byl v roce 2023 poskytnut ve výši **982 tis. Kč** na aktivity v rámci reprodukce a rozvoje majetku školy. Do FRIM bylo převedeno 239 tis. Kč.

Skutečně čerpáno 743 tis. Kč.

- **ukazatel „F“ – fond vzdělávací politiky**

Projekt vypsaný v rámci Fondu vzdělávací politiky je určený na pokrytí DPH, které je v rámci projektu NPO nezpůsobilé. DPH je výši **2 193 tis. Kč**.

Skutečně čerpáno 2 193 tis. Kč.

2. Dotace MŠMT

K 31. 12. 2023 byly schváleny a poskytnuty z MŠMT dotace na r. 2023 v celkové výši 5 770 tis. Kč (což je nárůst o 239 tis. Kč oproti předchozímu roku).

Neinvestiční dotace dle ukazatelů

- **ukazatel „I“ – Rozvojové programy**

Dotace na centralizované rozvojové projekty byla poskytnuta na rok 2023 v celkové výši 4 934 tis. Kč;

- Festivaly a přehlídky – prostředek rozvoje zvyšování kvality umělecké činnosti jako výstupu ze studia a její vzájemné posouzení v oborech múzických umění – **2 175 tis. Kč**, z toho: HF 1 085 tis. Kč, pro DF 1 090 tis. Kč;
- Implementace a další rozvoj poradenství na JAMU – **531 tis. Kč**, z toho: HF 200 tis. Kč, pro DF 200 tis. Kč a pro rektorát 131 tis. Kč;
- Koordinovaný rozvoj ekonomických aplikací vysokých škol – **114 tis. Kč**, projekt realizovaný na oddělení výpočetních a informačních služeb a rektorátu;

- Engagement for sustainability – University leaders in SDGs II (UNILEAD II) – **384 tis. Kč**; projekt realizovaný na oddělení rektorátu;
- Standardy kvality výuky na českých vysokých školách – **732 tis. Kč**, projekt realizovaný na oddělení rektorátu;
- Prevence neetického jednání na akademické půdě a podpora kompetencí v péči o oběti – **498 tis. Kč**, z toho: HF 20 tis. Kč, pro DF 100 tis. Kč, a pro rektorát 378 tis. Kč;
- Budování situačního povědomí v kyberprostoru VVŠ a efektivní reakce na krizové situace – **500 tis. Kč**, projekt realizovaný na oddělení výpočetních a informačních služeb.

Skutečně bylo čerpáno celkem 4 934 tis. Kč.

- **ukazatel „D“ – mezinárodní spolupráce**

Dotace na úhradu studijních nákladů zahraničních studentů přijímaných žadatelem ke krátkodobým pobytům ve výši **206 tis. Kč** (realizovaným na HF), *skutečně čerpáno 206 tis. Kč.*

Investiční dotace dle ukazatelů

- **ukazatel „I“ – Rozvojové programy**

Dotace na centralizovaný rozvojový projekt „Koordinovaný rozvoj ekonomických aplikací vysokých škol“ byla poskytnuta na rok 2023 v celkové výši 630 tis. Kč.

Skutečně bylo čerpáno celkem 630 tis. Kč.

3. Ostatní kapitoly státního rozpočtu

Státní fond kultury ČR poskytl JAMU Rozhodnutími dotace **celkem ve výši 225 tis. Kč**, z toho:

Hudební fakulta

- **110 tis. Kč** – dotace poskytnutá za účelem úhrady neinvestičních nákladů spojených s realizací projektu „Mezinárodní soutěž Leoše Janáčka“.

Divadelní fakulta

- **115 tis. Kč** – dotace poskytnutá za účelem úhrady neinvestičních nákladů spojených s realizací projektu „SETKÁNÍ/ENCOUNTER 2023“.

Skutečně bylo vyčerpáno 225 tis. Kč.

Ministerstvo kultury ČR poskytlo JAMU Rozhodnutími dotace **celkem ve výši 175 tis. Kč**, z toho:

Hudební fakulta

- **125 tis. Kč** – dotace poskytnutá za účelem úhrady neinvestičních nákladů spojených s realizací projektu „Mezinárodní soutěž Leoše Janáčka“.

Divadelní fakulta

- **50 tis. Kč** – dotace poskytnutá za účelem úhrady neinvestičních nákladů spojených s realizací projektu „SETKÁNÍ/ENCOUNTER 2023“.

Skutečně bylo vyčerpáno 175 tis. Kč.

4. Územní rozpočty

Dotace z rozpočtu Městské části Brno – střed na rok 2023 poskytnutá za účelem úhrady neinvestičních nákladů spojených s realizací projektu „SETKÁNÍ/ENCOUNTER 2023“ na Divadelní fakultě ve výši **40 tis. Kč**, čerpáno bylo *40 tis. Kč*.

Dotace od statutárního města Brna

Hudební fakulta

- dotace z rozpočtu **statutárního města Brna na rok 2023** poskytnutá za účelem úhrady neinvestičních nákladů spojených s realizací projektu „Mezinárodní soutěž Leoše Janáčka“ a „JAMUsica“ ve výši **670 tis. Kč**;

Divadelní fakulta

- dotace z rozpočtu **statutárního města Brna na rok 2023** poskytnutá na úhradu neinvestičních nákladů spojených s realizací projektu „Mezinárodní festival divadelních škol „SETKÁNÍ/ENCOUNTER 2023““ ve výši **450 tis. Kč**.

Dotace poskytnuté **statutárním městem Brnem činily celkem 1 120 tis. Kč**, čerpáno bylo *1 120 tis. Kč*.

Dotace od JMK

Hudební fakulta

- dotace z rozpočtu **Jihomoravského kraje** poskytnutá za účelem úhrady neinvestičních nákladů spojených s realizací projektu „Mezinárodní soutěž Leoše Janáčka“ ve výši **440 tis. Kč**.

Divadelní fakulta

- dotace z rozpočtu **Jihomoravského kraje ve výši 120 tis. Kč** poskytnutá za účelem úhrady neinvestičních nákladů spojených s realizací projektu „SETKÁNÍ/ENCOUNTER 2023“.

Dotace poskytnuté z rozpočtu **Jihomoravského kraje činily celkem 560 tis. Kč**, čerpáno bylo *560 tis. Kč*.

Dotace poskytnuté územními orgány činily celkem 1 720 tis. Kč, čerpáno bylo *1 720 tis. Kč*.

5. Prostředky ze zahraničí

Dotace poskytnutá z **Domu zahraničních služeb** na dofinancování uživatele v oblasti mobilit studentů a akademických pracovníků vysokých škol v programu LLP-ERASMUS činila celkem na rok 2023 **2 457 tis. Kč** (*skutečně bylo čerpáno 81 tis Kč, zbylá část byla převedena na výnosy příštích období ve výši 2 376 tis. Kč*).

Dotace na Mezinárodní Visegradský fond činila **234 tis. Kč**. Dále JAMU obdržela dotaci na projekt Svobodays program Erasmus + ve výši **613 tis. Kč** a dotaci na podporu běloruských studentů ve výši **54 tis. Kč**.

Dotace poskytnuté ze zahraničí činily celkem 3 358 tis. Kč, čerpáno bylo *3 358 tis. Kč*.

Tabulka 5.b **Financování výzkumu a vývoje**
(bez prostředků poskytovaných na operační programy EU)

č. ř. v tab. 5	č. ř. v tab. 5	Druh podpory/název programu (1)	Prostředky z veřejných zdrojů běžné		Prostředky z veřejných zdrojů kapitálové		Prostředky z veřejných zdrojů celkem		z toho zajištěno spolufešit. (5)	z toho převody do FÚUP (6)	Vratka nevyčerpaných prostředků (7)	z toho na zákl. fin. vypořádání (8)	Ostatní použité neveřejné zdroje (9)	Použité zdroje celkem		
			a	b	c	d	e-a+c	f=b+d							g	h=f+i
			poskytnuté (2)	použité (3)	poskytnuté	použité	poskytnuté	použité								
1	12	MŠMT	6 342	6 342	0	0	6 342	6 342	0	67	0	0	0	6 342		
2		Institucionální podpora (IP)	4 844	4 844	0	0	4 844	4 844	0	67	0	0	0	4 844		
3		IP na dlouhodobý koncepční rozvoj výzk. org.	4 844	4 844			4 844	4 844		67				4 844		
4		IP na mezinárodní spolupráci CR ve VaV					0	0						0		
5		specifikovat dle programu					0	0						0		
6		Účelová podpora	1 498	1 498	0	0	1 498	1 498	0	0	0	0	0	1 498		
7		ÚP na programové projekty národní					0	0						0		
8		Národní programy udržitelnosti					0	0						0		
9		specifikovat dle programu (10)					0	0						0		
10		ÚP na projekty mezinárodní spolupráce					0	0						0		
11		specifikovat dle programu					0	0						0		
12		Specifický vysokoškolský výzkum	1 498	1 498			1 498	1 498						1 498		
13		Velké infrastruktury					0	0						0		
14		specifikovat dle programu					0	0						0		
15	19	Ostatní kapitoly státního rozpočtu	1 460	1 460	0	0	1 460	1 460	0	0	0	0	0	1 460		
16		součtový řádek pro poskytovatele (8)	0	0	0	0	0	0	0	0	0	0	0	0		
17		specifikace VVŠ					0	0						0		
18		GACR - součtový řádek	0	0	0	0	0	0	0	0	0	0	0	0		
19		specifikace VVŠ					0	0						0		
20		TAČR - součtový řádek	1 460	1 460	0	0	1 460	1 460	0	0	0	0	0	1 460		
21		Projekty TAČR	1 460	1 460			1 460	1 460						1 460		
22	26	Územní rozpočty	0	0	0	0	0	0	0	0	0	0	0	0		
23		součtový řádek pro poskytovatele	0	0	0	0	0	0	0	0	0	0	0	0		
24		specifikace VVŠ					0	0						0		
25	29	Prostředky ze zahraničí (získané přímo VVŠ)	0	0	0	0	0	0	0	0	0	0	0	0		
26		součtový řádek pro poskytovatele	0	0	0	0	0	0	0	0	0	0	0	0		
27		specifikace VVŠ					0	0						0		
28		C e l k e m	7 801	7 801	0	0	7 801	7 801	0	67	0	0	0	7 801		

Poznámky

(1) Součtové údaje ve sloupcích a-f se automaticky přenášejí do souhrnné tabulky č. 5. Součtový údaj za MŠMT = Tab. 5, ř.12; za dotace ostatních kapitol státního rozpočtu = Tab. 5, ř.19; za územní rozpočty = Tab. 5, ř.26; za prostředky ze zahraničí = Tab. 5, ř.29. Tabulka je tříděna podle poskytovatele, dále podle institucionální a účelové podpory a údajů podle jednotlivých programů (nejpodrobnější údaj bude na úrovni programu, není třeba vyplňovat tabulku na úrovni projektů). VŠ uvede pouze ty programy, ve kterých získává finanční prostředky. Za každého poskytovatele VŠ vždy uvede součtový údaj. Pokud škola realizuje výzkumný projekt/program financovaný pouze z neveřejných zdrojů, realizuje aktivity v rámci doplňkové činnosti za úplatů, spolufešit. projekty, apod., do této tabulky je uvádět v řádcích nebude.

(2) Poskytnuto: jedná se o finanční prostředky, které byly vysoké škole poskytnuty v daném kalendářním roce jako podpora VaV podle zákona 130/2002 Sb. Uvádí se ve shodě s objemem finančních prostředků uvedených v rozhodnutí (sl. a, c, e).

(3) Použito: jedná se o finanční prostředky, které VŠ v daném kalendářním roce použila na účel v souladu s rozhodnutím (sloupec b, d, f). Pokud by škola používala veřejné prostředky institucionálního charakteru (např. IP na rozvoj VO) k dofinancování programů/aktivit uvedených v dalších řádcích této tabulky nebo projektů zde neuvedených, takové použití pro jiný účel financovaný z veřejných zdrojů je nutné specifikovat v komentáři.

(4) Z celkových veřejných prostředků poskytnutých i použitých k financování projektů v dané kategorii se uvede procentuální podíl zdrojů pocházejících mimo veřejné rozpočty ČR - z veřejných rozpočtu EU nebo jiných zahraničních veřejných zdrojů.

(5) Uvedou se prostředky, které byly převedeny k řešení projektů/aktivit ostatním spolufešitelům.

(6) Fond účelové určených prostředků (§ 18, odst. 6 zákona o VŠ). Jedná se o finanční prostředky, které nebyly v daném kalendářním roce použity, ale byly převedeny do FÚUP. Jsou součástí "použitých" prostředků uvedených v této tabulce.

(7) VVŠ uvede celkovou výši vrátek nevyčerpaných prostředků odvedených na depozitní účet

- (8) VVŠ uvede ty prostředky ze sloupce "n", které byly převedeny na depozitní účet při finančním vypořádání daného roku dle vyhlášky č. 367/2015 Sb., o zásadách a lhůtách finančního vypořádání vztahů se státním rozpočtem, státními finančními aktivy a Národním fondem (vyhláška o finančním vypořádání)
- (9) Sloupec "i" uvádí "ostatní použité neveřejné zdroje celkem" a obsahuje prostředky na dofinancování programů/aktivit uvedených v jednotlivých řádcích (a to z neveřejných zdrojů).
- (10) VVŠ uvede v členění dle povahy poskytnutých prostředků. Podle potřeby lze vložit další řádky

Komentář k tabulce 5.b

1. MŠMT

Rozhodnutími ministerstva byly poskytnuty finanční prostředky na výzkum a vývoj v r. 2023 celkem ve výši **6 342 tis. Kč** (téměř ve stejné výši jako předchozí rok), do FÚUP bylo převedeno 67 tis. Kč, *skutečné čerpání celkem 6 275 tis. Kč, z toho:*

- **Institucionální podpora VaV** – podpora výzkumným organizacím podle zhodnocení dosažených výsledků činila celkem **4 844 tis. Kč**, *skutečné čerpání 4 777 tis. Kč*,
- **Specifický vysokoškolský výzkum** byla poskytnuta ve výši **1 498 tis. Kč**, *skutečné čerpání 1 498 tis. Kč*, z toho:
 - HF 749 tis. Kč,
 - DF 749 tis. Kč.

2. Ostatní kapitoly státního rozpočtu

Dotace poskytnuté z **Technologické agentury ČR** (dále jen TA ČR):

- ve výši 1 004 tis. Kč na podporu projektu DF „Divadelní umění, postupy a techniky jako treňažér komunikačních dovedností a občanských, sociálních a personálních kompetencí – JAMUNI“; období řešení projektu je stanoveno na léta 2021 až 2023;
- ve výši 456 tis. Kč na podporu projektu aplikovaného výzkumu a inovací SIGMA – „Pasportizace divadelních a hracích prostor“, období řešení projektu je stanoveno na léta 2023 až 2026.

Na rok 2023 bylo poskytnuto **1 460 tis. Kč**, *skutečné čerpání celkem 1 460 tis. Kč*.

Tabulka 5.c Financování programů reprodukce majetku

(tis. Kč)

č. ř. v tab. 5	Identifikační číslo EDS (ISPROFIN)	Název akce	Prostředky z veřejných zdrojů běžné (1)			Prostředky z veřejných zdrojů kapitálové			Prostředky z veřejných zdrojů celkem		Vratka nevyčerpaných prostředků	Vlastní použité (3)	Ostatní použité neveřejné zdroje celkem (4)	Použité zdroje celkem		
			poskytnuté (2)	použité	a	poskytnuté (2)	použité	c	poskytnuté	použité					f=b+d	g=e-f
1	133D221000005	JAMU - Rozšíření výukových ploch v objektu Astorka				20 000	2 618	20 000	2 618	17 382	286	0	2 904			
2	133D221000039	JAMU - Modernizace ubytovací části objektu Astorka				11 000	309	11 000	309	10 691	132	0	441			
9	C e l k e m (5)		0	0	0	31 000	2 927	31 000	2 927	28 073	419	0	3 346			

Poznámky:

- (1) Uvedou se prostředky, které VVŠ v roce přijala/použila v souladu s Rozhodnutím o poskytnutí dotace na přípravu a realizaci akcí programů reprodukce majetku. V případě, že uvedená hodnota zahrnuje i jiné veřejné prostředky než prostředky MŠMT, uvede se tato skutečnost spolu s vyšší této částky v příloženém komentáři.
- (2) Uvedou se finanční prostředky ve výši dle vystavených limitů k 31. 12.
- (3) Uvedou se prostředky fondu reprodukce majetku VVŠ, případně investičního příspěvku daného roku. Pokud v hodnotě bude investiční příspěvek obsažen, je třeba tuto skutečnost specifikovat v komentáři.
- (4) Uvedou se prostředky nezařazené v předchozích sloupcích.
- (5) Součtová hodnota této tabulky se automaticky přenáší do souhrnné tabulky č. 5, ř. 10.

Podle potřeby vložit další řádky.

V rámci programového financování reprodukce majetku z programu 133 220 „Rozvoj a obnova materiálně technické základny veřejných vysokých škol“ se v tomto roce začala provádět stavba „Stavební úpravy a modernizace objektu Astorka v Brně, Novobranská 691/3“. Financování je rozděleno do dvou projektů podle zaměření stavebních úprav.

- Ze subtitulu 133D 221 „Rozvoj a obnova materiálně technické základny Janáčkovy akademie múzických umění“ je financován **projekt EDS 133D221000005 „JAMU – Rozšíření výukových ploch v objektu Astorka“** v předpokládané celkové výši 60 875,20 tis. Kč, z toho bude 51 743,92 tis. Kč hrazeno z kapitálových prostředků státního rozpočtu. V roce 2023 bylo profinancováno celkem 2 904,17 tis. Kč, z čehož 2 617,70 tis. Kč bylo hrazeno z kapitálových prostředků státního rozpočtu, JAMU se podílela na nákladech ve výši 286,47 tis. Kč hrazených z FRIM.
- Předmětem projektu jsou dispoziční a stavebně technické úpravy ubytovacích ploch ve 3. NP a 7. NP v severním křídle budovy a plochy stravovacího provozu v 1. NP na plochy výukové. Součástí akce je výměna oken, rozvodů technických sítí a zařízení, zařízení vertikální dopravy a požárně bezpečnostních zařízení, které jsou vlivem stárání a provozu, nebo vlivem legislativních změn a normových požadavků již v nevyhovujícím stavu.
- Z podprogramu 133D 221 „Rozvoj a obnova ubytovacích a stravovacích kapacit veřejných vysokých škol“ je financován v předpokládané celkové výši 34 555,55 tis. Kč, z toho bude 20 733,33 tis. Kč hrazeno z kapitálových prostředků státního rozpočtu. Způsobilé výdaje jsou hrazené bez DPH. V roce 2023 bylo profinancováno celkem 441,44 tis. Kč, z čehož 309,30 tis. Kč bylo hrazeno z kapitálových prostředků státního rozpočtu, JAMU se podílela na nákladech ve výši 132,14 tis. Kč hrazených z FRIM.

Předmětem projektu jsou stavebně technické úpravy a modernizace ubytovacích ploch ve 4. NP, 5. NP a 6. NP se zaměřením na dlouhodobou provozní udržitelnost. Součástí úprav bude výměna oken, rozvodů technických sítí a zařízení, zařízení vertikální dopravy a požárně bezpečnostních zařízení, které jsou vlivem stárání a provozu, nebo vlivem legislativních změn a normových požadavků již v nevyhovujícím stavu.

Tabulka 5.d Financování programů strukturálních fondů

č. ř. v tab. 5	č. ř.	Operační program/prioritní osa/prioritní oblast podpory /komponenta (1)	VaV (2)	Prostředky z veřejných zdrojů běžné		Prostředky z veřejných zdrojů kapitálové		Prostředky z veřejných zdrojů celkem		z toho zajištěno spolufin. (6)	Nevyčerp. z poskyt. veřejných prostředků v roce (7)	Vratka nevyčerp. prostředků (8)	Ostatní použ. neveřejné zdroje celkem (9)	Použitě celkem					
				poskytnuté (3)		použité (4)		poskytnuté							použité				
				a	b	c	d	e+at+c	f+b+d						f**	g=e-f	h	i	j=f+i
				11 707	9 059	18 687	11 201	30 394	20 260							10 134	0	0	20 260
1	5	MŠMT																	
2		OP VV - Výzkum, vývoj a vzdělávání		0	0	0	0	0	0	0	0	0	0	0	0				
3		PO 1 - Posilování kapacit pro kvalitní výzkum																	
4		PO 2 - Rozvoj VŠ a lidských zdrojů pro VaV																	
5		PO 3 - Rovný přístup ke kvalitnímu vzdělávání																	
6		OP JAK - Jan Amos Komenský		2 682	0	8 243	0	10 925	0	0	10 925	0	0	0	0				
7		P1 - Výzkum a vývoj		2 682	0	8 243	0	10 925	0	0	10 925	0	0	0	0				
8		P2 - Vzdělávání																	
9		Národní plán obnovy		9 024	9 059	10 445	11 201	19 469	20 260	0	-791	0	0	20 260	0				
10		komponenta 3.2 (t)		9 024	9 059	10 445	11 201	19 469	20 260		-791			20 260					
11		další dle specifikace VŠ																	
12	6	MŠMT dle zákona č. 130/2002 Sb.	VaV	0	0	0	0	0	0	0	0	0	0	0	0				
13		OP VV - Výzkum, vývoj a vzdělávání	VaV	0	0	0	0	0	0	0	0	0	0	0	0				
14		PO 1 - Posilování kapacit pro kvalitní výzkum	VaV																
15		PO 2 - Rozvoj VŠ a lidských zdrojů pro VaV	VaV																
16		PO 3 - Rovný přístup ke kvalitnímu vzdělávání	VaV																
17		OP JAK - Jan Amos Komenský	VaV	0	0	0	0	0	0	0	0	0	0	0	0				
18		P1 - Výzkum a vývoj	VaV																
19		Národní plán obnovy	VaV	0	0	0	0	0	0	0	0	0	0	0	0				
20		komponenta 5.1	VaV																
21		další dle specifikace VŠ	VaV																
22	15	Ostatní kapitoly státního rozpočtu		1 528	647	0	0	1 528	647	0	881	0	0	647	0				
23		součtový řádek pro poskytovatele		1 528	647	0	0	1 528	647	0	881	0	0	647	0				
24		MK (NPO)		903	466			903	466		437			466					
25		MV (CVUT)		625	181			625	181		444			181					
26	16	Ostatní kapitoly státního rozpočtu dle zákona č. 130/2002 Sb.	VaV	0	0	0	0	0	0	0	0	0	0	0	0				
27		součtový řádek pro poskytovatele	VaV	0	0	0	0	0	0	0	0	0	0	0	0				
28		další dle specifikace VŠ	VaV																
29	22	Územní rozpočty		0	0	0	0	0	0	0	0	0	0	0	0				
30		součtový řádek pro poskytovatele		0	0	0	0	0	0	0	0	0	0	0	0				
31		další dle specifikace VŠ																	
32	23	Územní rozpočty dle zákona č. 130/2002 Sb.	VaV	0	0	0	0	0	0	0	0	0	0	0	0				
33		součtový řádek pro poskytovatele	VaV	0	0	0	0	0	0	0	0	0	0	0	0				
34		další dle specifikace VŠ	VaV																
35		C e l k e m		13 234	9 706	18 687	11 201	31 922	20 907	0	11 015	0	0	20 907	0				
36		C e l k e m dle zákona č. 130/2002 Sb.	VaV	0	0	0	0	0	0	0	0	0	0	0	0				

Poznámky

- (1) Součtové údaje ve sloupcích a-f se automaticky přenášejí do souhrnné tabulky č. 5. Součtový údaj za MŠMT bez VaV do ř.5 a za MŠMT VaV do ř.6; za dotace ostatních kapitol SR bez VaV do ř.15 a ost. kap. SR VaV do ř.16 ; za úz. rozpočty bez VaV do ř.22 a za úz. rozp. VaV do ř.23.
- Tabulka je tříděna podle poskytovatele, dále podle operačního programu, prioritní osy, oblasti podpory (nejpodrobnější údaj bude na úrovni oblasti podpory, není třeba vyplňovat tabulku na úrovni projektů), komponenty. VVS uvede ty programy, ve kterých získává finanční prostředky (tzn. včetně IPN). Za každého poskytovatele VŠ vždy uvede součtový údaj.
- (2) VVS uvede pro oblast podpory financovanou z prostředků VaV dle zákona č. 130/2002 Sb. o podpoře výzkumu a vývoje zkratku: VaV.
- (3) Uvedou se prostředky, které byly vysoké školy poskytnuty v daném roce na základě Rozhodnutí o poskytnutí dotace na přípravu a realizaci všech projektů uvedeného operačního programu a prioritní osy, resp. Rozhodnutí o poskytnutí příspěvku v případě komponenty 3.2 NPO.
- (4) Uvedou se prostředky použité daným rokem na přípravu a realizaci projektů v souladu s Rozhodnutím.

- (5) Z celkových prostředků poskytnutých i použitých k financování projektů v dané kategorii se uvede procentuální podíl zdrojů pocházejících mimo veřejné rozpočty ČR - z EU
- (6) Uvedou se prostředky, které byly převedeny k řešení projektů/aktivit ostatním spoluřešitelům.
- (7) Lze vyplnit, pokud se nejedná o poslední rok projektu.
- (8) Lze vyplnit pouze v posledním roce projektu nebo při předčasném ukončení projektu. Jedná se o souhrnný údaj za všechny roky trvání projektu.
- (9) Uvedou se prostředky nezařazené v předchozích sloupcích. Pokud jsou v uvedené hodnotě obsaženy i veřejné zdroje, poskytnuté škole ve sledovaném roce prostřednictvím jiného dotačního titulu, je nutné tuto skutečnost specifikovat v komentáři.
- (10) Příspěvek poskytnutý na krytí DPH bude vykázán v tab 5.a

Komentář k tabulce 5.d

Projekty JAMU financované Evropským sociálním fondem, Evropským fondem pro regionální rozvoj a státním rozpočtem ČR:

1. MŠMT

Operační program Jan Ámos Komenský (OP JAK)

- **Rozvoj infrastrukturního zázemí doktorských studijních programů na JAMU**

Projekt č. CZ.02.01.01/00/22_012/0007661

Termín realizace projektu:	1. 1. 2024 – 26. 6. 2026
Celkový rozpočet projektu:	39 768 840,00 Kč
Přidělená finanční podpora JAMU (95 % celkového rozpočtu):	37 780 398,00 Kč
Zálohová platba v roce 2023:	10 925 017,10 Kč

Projekt byl připraven a hodnotící komisí schválen v průběhu roku 2023. V tomto roce jsme také obdrželi první zálohovou platbu na realizaci aktivit na začátku roku 2024. Zahájení realizace projektu je plánované na 1. 1. 2024.

Národní plán obnovy pro oblast vysokých škol pro roky 2022 – 2024 (NPO)

- **Rozvoj forem a obsahu vzdělávání na JAMU**

Projekt č. NPO_JAMU_MŠMT-16586/2022

Termín realizace projektu:	1. 4. 2022 – 30. 6. 2024
Celkový rozpočet projektu:	29 203 397,00 Kč
Rozpočet SC A:	26 108 145,00 Kč
Rozpočet SC C1:	575 268,00 Kč
Rozpočet SC C2:	680 000,00 Kč
Rozpočet SC C3:	1 839 984,00 Kč
Pro rok 2023 poskytnuto:	19 468 981,00 Kč

Národní plán obnovy je považován za nástroj k rozvoji České republiky zejména jako reakce na krizi způsobenou pandemií Covid-19. Výzva vyhlášená MŠMT v rámci reformy 3.2.1 *Transformovat vysoké školy s cílem adaptace na nové formy učení a v odpovědi na měnící se potřeby trhu práce* reaguje na pokrok v oblasti nových technologií a snahu podpořit vysoké školy v jejich využívání.

Projekt JAMU sestává z několika specifických cílů:

- Specifický cíl (dále jen SC) A – Transformace formy a obsahu vysokoškolského vzdělávání je rozdělen na 4 dílčí části:
 - SC A1 – Digitalizace vzdělávací činnosti a studijních agend
 - SC A2 – Rozvoj v oblasti distanční výuky, online výuky a blended learning
 - SC A3 – Tvorba nového profesně zaměřeného studijního programu
 - SC A4 – Kurz zaměřený na rozšiřování dovednosti (upskilling) nebo rekvalifikace (reskilling)

Řešení projektu je zacíleno zejména na specifika vzdělávacího procesu v oblasti umění, která vyžadují podstatný rozvoj v technologickém zajištění digitalizace záznamů, jejich zpracování a uložení uměleckých výstupů studentů prakticky všech studijních programů a jejich stupňů na obou fakultách školy. Pro dosažení cíle bylo potřeba vybavit pedagogická pracoviště záznamovou, streamovací technologií pro pořízení kvalitativně odpovídajících audio a video záznamů, dále vybudovat celoškolské zálohované úložiště těchto záznamů umožňující jejich další zpracování. Současně došlo k upgradu počítačového vybavení fakult a posílení půjčoven záznamových technologií pro studenty. To vše si vyžádalo odpovídající posílení

datové sítě a wifi připojení všech prostorů školy. S tím se pojí také podpora studentů a pedagogů ze strany technologických manažerů, kteří jim poskytli a i nadále poskytují odbornou pomoc při seznamování a užívání pokročilé technologie.

JAMU také využila podmínky projektu pro akreditaci prvního profesně zaměřeného bakalářského studijního programu *Pedagogika hry na klavír*, který je zaměřen na vzdělávání pedagogů na ZUŠ.

V neposlední řadě jsme se v projektu zaměřili také na absolventy vysokých škol a nově vzniklý kurz celoživotního vzdělávání na DF JAMU umožní umělcům a pracovníkům v oblasti kulturních a kreativních průmyslů zvýšit svou dosavadní kvalifikaci tak, aby obstáli v konkurenci na trhu práce.

- Specifický cíl C je společným projektem 26 vysokých škol vč. JAMU a je rozdělený na tři podcíle, které mají specifické zaměření z oblasti administrativy a IT, a svého hlavního koordinátora:
 - SC C1 – Zlepšení prostupnosti vzdělávání na úrovni vysokých škol pomocí mikrocertifikátů a digitalizace činností souvisejících se zajištěním vzdělávací činnosti a administrativních úkonů spojených se studijní agendou (hlavním koordinátorem je Univerzita Karlova);
 - SC C2 – Systematické zajištění komplexní bezpečnosti distančních forem výuky (hlavním koordinátorem je České vysoké učení technické);
 - SC C3 – Digitalizace činností přímo souvisejících se zajištěním vzdělávací činnosti a administrativních úkonů spojených se studijní agendou (hlavním koordinátorem je Masarykova univerzita).

K ukončení čerpání finančních prostředků došlo k 31. 12. 2023, ale až do 30. 6. 2024 probíhají některé aktivity, které již nejsou finančně z projektu podpořené.

2. Ostatní kapitoly státního rozpočtu

Ministerstvo kultury ČR poskytlo JAMU Rozhodnutími dotace v rámci NPO **celkem ve výši 903 tis. Kč**, z toho:

Hudební fakulta

- **406 tis. Kč** – dotace poskytnutá za účelem úhrady neinvestičních nákladů spojených s realizací projektu NPO „Mezinárodní semestr interpretů“.

Divadelní fakulta

- **497 tis. Kč** – dotace poskytnutá za účelem úhrady neinvestičních nákladů spojených s realizací projektů NPO „Theatrum online“ a „Masterclass“.

Skutečně bylo vyčerpáno 903 tis. Kč.

Ministerstvo vnitra poskytlo JAMU prostřednictvím ČVUT dotace v rámci NPO **celkem ve výši 625 tis. Kč**, za účelem úhrady neinvestičních nákladů spojených s realizací projektu Jednotná digitální brána (SDG) v letech 2023–26. Koordinátorem je ČVUT, JAMU je spoluřešitel.

Skutečně bylo vyčerpáno 181 tis. Kč.

3.1.2 VLASTNÍ VÝNOSY V HLAVNÍ A DOPLŇKOVÉ ČINNOSTI

Tabulka 6 Přehled vybraných výnosů

(tis. Kč)

č.ř.	Vybrané činnosti	Výnosy za rok (1)			
		Hlavní činnost	Doplňková činnost	Celkem	
A	Transfer znalostí (1)	0	0	0	
A.1	v tom	Příjmy z licenčních smluv (2)		0	
A.2		Příjmy ze smluvního výzkumu (3)		0	
A.3		Placené vzdělávací kurzy pro zaměstnance subjektů aplikační sféry (4)		0	
A.4		Konzultace a poradenství (5)		0	
B	Tržby za vlastní služby (6)	8698	1 228	9 926	
B.1	z toho	Znalečné (počet poskytnutých znaleckých posudků)(7)		0	
C	Pronájem	0	2 175	2 175	
C.1	v tom	budovy, stavby, haly		0	
C.2		pozemky		0	
C.3		prostory (8)		1 974	1 974
C.4		ostatní		201	201
D	Tržby z prodeje majetku	0	0	0	
D.1	v tom	budovy, stavby, haly		0	
D.2		pozemky		0	
D.3		ostatní		0	
E	Dary	485		485	
F	Dědictví			0	

Poznámky

(1) Údaje budou vyplněny v souladu s účetní evidencí vysoké školy.

(2) **Licenční smlouva** je definována jako poskytnutí práva ve sjednaném rozsahu a na sjednaném území na nabytí či poskytnutí licence na některou z ochrany duševního a průmyslového vlastnictví. Licenční smlouvy se uzavírají k patentovaným vynálezům, resp. zapsaným užitným vzorům, průmyslovým vzorům, topografií polovodičových výrobků, novým odrůdám rostlin a plemenům zvířat či k ochranným známkám písemnou smlouvou. Poskytovatel opravňuje nabyvatele ve sjednaném rozsahu a na sjednaném území k výkonu práv z duševního a průmyslového vlastnictví a nabyvatel se zavazuje k poskytování určité úplaty (licenční poplatky) nebo jiné majetkové hodnoty. Nabyvateli přitom nehrozí obvinění z narušení duševního vlastnictví či autorského práva ze strany poskytovatele.

(3) **Smluvní výzkum** je výzkum na zakázku, který vychází ze spolupráce (interakce) specificky plnící především výzkumné potřeby subjektů aplikační sféry a vysokoškolská instituce je pro subjekt aplikační sféry realizuje dle jeho požadavků a potřeb. Za tento výzkum jsou jí tímto subjektem poskytovány finanční prostředky. Typicky zahrnuje rozsáhlejší projekty, originální výzkum a psaný report. Obvykle bývá výzkum na zakázku zadán jednou konkrétní externí organizací (pro její potřebu). Není rozhodující, zda finanční prostředky, které subjekt aplikační sféry na takový smluvní výzkum vynaložil, pochází z veřejných či soukromých zdrojů. Za smluvní výzkum nelze považovat případ, kdy je vysoká škola příjemcem účelové podpory na aplikovaný výzkum.

(4) **Placené vzdělávací kurzy** prohlubující kvalifikaci zaměstnanců subjektů aplikační sféry (např. podnikové vzdělávací kurzy). Subjektem aplikační sféry se zde rozumí právnická osoba, jejíž hlavní činností není výzkum a vývoj. Může se jednat o podnikatelský subjekt, orgán veřejné správy, neziskovou organizaci, apod. - vždy s podmínkou, že hlavní činnost není výzkumná. Výnosy budou zahrnuty z těch vzdělávacích kurzů, které jsou "na zakázku", tzn. po dohodě s danou organizací pro její zaměstnance. Nejedná se zde o vyčíslení nákladů účastníků vzdělávacích kurzů, kteří jsou zaměstnaní ve společnosti, která splňuje výše uvedenou definici. Naopak, jedná se o kurzy, jež vznikly po dohodě s vybranou společností, neboť tato chtěla školit své zaměstnance.

(5) **Konzultace a poradenství** je založeno na poskytnutí expertní rady, názoru či činnosti, jenž závisí na vysoké míře intelektuálních vstupních zdrojů od vysokoškolské instituce ke klientovi. Vysoká škola za úplatu a v souladu s tržními podmínkami poskytuje konzultační a poradenské služby subjektům aplikační sféry. Hlavním požadovaným výstupem konzultace není vytvoření nové znalosti (vědomosti), ale porozumění nebo pochopení určitého stavu.

(6) Do řádku "**Tržby za vlastní služby**" se doplní výnosy z hlavní a doplňkové činnosti uvedené ve výkazu zisku a ztráty na syntetickém účtu 602 "Tržby z prodeje služeb" bez zahrnutí výnosů z pronájmu. Současně v případě, že vysoká škola účtuje výnosy z pronájmu i na jiných syntetických účtech než na účtu 602 Tržby z prodeje služeb uvede tuto informaci do komentáře v textu výroční zprávy VŠ k tabulce č. 6.

(7) Do řádku "**Znalečné**" se ve sloupcích "E" a "G" doplní znalečné dle § 30 zákona č. 254/2019 Sb., zákon o nalcích, znaleckých kancelářích a znaleckých ústavech. Do sloupců "D" a "F" tohoto řádku VŠ doplní počty poskytnutých znaleckých posudků.

(8) Do řádku "**Prostory**" se doplní výnosy z nájmu, pokud se nejedná o celé budovy, stavby nebo haly.

Komentář k tabulce 6

V ř. B, ve sloupci hlavní činnost jsou uvedeny výnosy za tržby vlastní služby ve výši 8 698 tis. Kč (tržby za celoživotní vzdělávání, tržby ze vstupného za představení, kolejně) a v doplňkové činnosti ve výši 1 228 tis. Kč (částka je tvořena zejména příjmy za ubytování).

V ř. C, ve sloupci doplňková činnost jsou uvedeny výnosy z pronájmu celkem ve výši **2 175 tis. Kč**, z toho: pronájem nebytových prostor ve výši 1 974 tis. Kč, a to: za pronájmy v objektu DnO 939 tis. Kč, v budově Astorka 640 tis. Kč a za pronájmy prostor v budově HF 330 tis. Kč; za pronájem zařízení 201 tis. Kč – jedná se zejména o techniku DNO a o hudební nástroje.

V ř. E, ve sloupci hlavní činnosti jsou uvedeny dary ve výši **485 tis. Kč** poskytnuté na akce JAMU (např. Mezinárodní soutěž L. Janáčka, Encounter 2023, projekt Peer Gynt, atd.).

Tabulka 6.a Vlastní tržby a výnosy

(tis. Kč)

ř.č.	položka	VZZ * ř.č.	hlavní činnost	doplňková činnost	celkem
a	b	c	1	2	3
1	Provozní dotace celkem	041	295 183	0	295 183
2	Přijaté příspěvky a dary	044	485	0	485
3	Tržby za vlastní výkony a za zboží	046	8 991	3 418	12 408
4	Ostatní výnosy	047	44 329	102	44 431
5	smluv.pokuty a úroky z prodl.	049	106	1	107
6	výnosové úroky	051	2 126	20	2 146
7	kurzové zisky	052	77	0	77
8	zúčtování fondů	053	1 890	0	1 890
9	jiné ostatní výnosy	054	40 130	81	40 211
10	Tržby z prodeje majetku	055	0	0	0
12	Výnosy celkem	060	348 988	3 520	352 507

Poznámka: sloupec c (VZZ*) - vazba řádky Výkazu zisku a ztráty

Komentář k tabulce 6.a

Ř. č. 1, sl. č. 1 tabulky je vysvětlen a rozebrán v tabulkách č. 5a-d a v jejich komentářích.

Na ř. č. 2, sl. č. 1 jsou uvedeny **přijaté příspěvky a dary** (úč. č. 682) ve výši **485 tis. Kč**, z toho zejména: Nadace Leoše Janáčka (příspěvek na MSLJ) *80 tis. Kč*, Rádio Čas, s.r.o. *63 tis. Kč*, Český hudební fond *20 tis. Kč*.

Na ř. č. 3, sl. č. 1 jsou uvedeny **tržby za vlastní výkony a za služby** v hlavní činnosti, což jsou zejména tržby z prodeje skript a publikací JAMU ve výši *293 tis. Kč*, kolejně ve výši *5 221 tis. Kč*, tržby za vstupné ve výši *1 173 tis. Kč* a *1 418 tis. Kč* za tržby CZV.

Na ř. č. 3, sl. č. 2 jsou uvedeny **tržby za vlastní výkony a za služby** v doplňkové činnosti, což jsou zejména tržby za nájemné movitých věcí ve výši *201 tis. Kč*, tržby za nájemné prostor ve výši *1 384 tis. Kč*, tržby za hotel ve výši *1 158 tis. Kč* a tržby za garáže ve výši *591 tis. Kč*.

Na ř. č. 4, sl. č. 1 jsou uvedeny **ostatní výnosy** v hlavní činnosti, které jsou tvořeny především zúčtováním fondů ve výši *1 890 tis. Kč* (více v komentáři k tab. č. 8c – Náklady) a jinými ostatními výnosy ve výši *40 130 tis. Kč* (z toho: snížení odpisů z kapitálových dotací a příspěvku ve výši *36 986 tis. Kč*, tržby za přijímací řízení ve výši *817 tis. Kč* a přijaté prostředky na výzkumné projekty od jiných spoluřešitelů ve výši *1 329 tis. Kč* – evidováno na účtu 649 603).

Na ř. č. 4, sl. č. 2 jsou uvedeny **ostatní výnosy** v doplňkové činnosti, které jsou tvořeny zejména výnosy z reklamy a znalečného ve výši *81 tis. Kč*.

Na JAMU je používán Ekonomický informační systém SAP (dále EIS SAP). Dotace a příspěvek dle ukazatelů je rozlišován zdrojově, stejně jako u všech dotací od jiných kapitol státního rozpočtu, územně správních celků apod. Zdrojově jsou rozlišeny jak tržby a výnosy, tak náklady. Plnění v jednotlivých ukazatelích je sledováno jednak na rozpočtových střediscích jednotlivých součástí JAMU, na tzv. profitcentrech (v SAP s označením PrCtr), a jednak na projektech, resp. na SPP prvcích (dříve zakázky).

Tabulka 7 Příjmy z poplatků a úhrad za další činnosti poskytované VVŠ

(tis. Kč)

č.ř.	Položka	Výnosy (1)	Z toho stipendijní fond - tvorba (1)	Počet studentů (2)	Průměrná částka na 1 studenta (3)
		a	b	c	d
1	Poplatky stanovené dle § 58 zákona 111/1998 Sb.	1 199	348	945	–
2	poplatky za úkony spojené s přijímacím řízením (§ 58 odst. 1)	851	–	925	0,92
3	poplatky za nadstandardní dobu studia (§58 odst. 3)	348	348	20	17,41
4	poplatky za studium v cizím jazyce (§58 odst. 4)		–		
5	Úhrada za další činnosti poskytované vysokou školou (4) (5)	1 430	–	725	–
6	úplata za poskytování programů CŽV (§ 60) mimo U3V	1 019	–	352	2,89
7	úplata za poskytování U3V	150	–	207	0,72
8	úplata za poskytování U1V - #budjamák	45		21	2,14
9	správní poplatky studenti	26		132	0,20
10	správní poplatky pedagogové	190	–	13	14,62
11	Celkem	2 629	348	1 670	–

Poznámky

(1) VŠ uvede celkovou částku v tis. Kč, kterou na daném typu poplatku / úhradou za další činnosti poskytované veřejnou vysokou školou přijala od studentů/dalších účastníků vzdělávání v daném kalendářním roce.

(2) VŠ uvede počet studentů (resp. studií) nebo dalších účastníků vzdělávání, kteří poplatek/úhradu za další činnosti zaplatili.

(3) Položku v každém řádku sloupce "a" vydělí VŠ počtem studentů /účastníků vzdělávání ve sloupci "c". Pokud existuje jednotková sazba, stačí zde uvést tuto.

(4) Jedná se o činnosti související se studiem jiné než podle § 58 zák.111/1998 Sb.

(5) VŠ vloží řádky dle potřeby. Může se jednat např. o úhradu nákladů spojených se zakončením studia, cizojazyčné potvrzení o studiu, duplikát výkazu o studiu, dodatečný zápis, atp. To se týká i případných příjmů podle § 60a novely zákona 111/1998 Sb.

Kontrolní vazba

sl. b" Celkem = vazba na stipendijní fond (Tab. 11.c)

Komentář k tabulce 7

Ze Sdělení rektora č.2/2022 LJ o stanovení poplatků a úhrad pro akademický rok 2022/2023 a ze Sdělení rektora č.4/2023 LJ o stanovení poplatků a úhrad pro akademický rok 2023/2024:

- poplatek za úkony spojené s přijímacím řízením dle § 58, odst. 1 zákona o vysokých školách byl stanoven ve výši 880 Kč (tab. č. 7, ř. č. 2) v r. 2022/2023, v akademickém roce 2023/2024 byl stanoven poplatek ve výši 930 Kč,
- poplatek za nadstandardní dobu studia dle § 58, odst. 3 zákona o vysokých školách činil 19 800 Kč za každých dalších započatých šest měsíců studia v akademickém roce 2022/2023, v akademickém roce 2023/2024 byl poplatek stanoven ve výši 21 000 Kč; poplatek v akademickém roce 2022/2023 za delší dobu studia studenta, jemuž k úspěšnému absolvování studia zbývá k prvnímu dni dalších šesti měsíců studia vykonat již jen závěrečnou zkoušku nebo její část, činil za každých dalších započatých šest měsíců studia 6 600 Kč, tento poplatek v akademickém roce 2023/2024 činil 7 000 Kč,
- poplatek za studium v cizím jazyce dle § 58, odst. 4 zákona o vysokých školách v akademickém roce 2022/2023 činil 132 000 Kč, poplatek za doktorské studium uskutečňované v cizím jazyce 35 000 Kč a poplatek za studium ve společném magisterském programu „Historical Performance“ 2 100 EUR. V akademickém roce 2023/2024 byl poplatek stanoven ve výši 47 000 Kč, poplatek za doktorské studium v cizím jazyce byl ve výši 38 000 Kč a poplatek za program „Historical Performance“ ve výši 2 100 EUR.
- poplatek za rigorózní zkoušku dle § 46 odst. 5 zákona o vysokých školách se nestanovuje, protože ve studijních programech uskutečňovaných JAMU se státní rigorózní zkouška nekoná,
- poplatek dle § 72 odst. 16 zákona o vysokých školách za úkony spojené s habilitačním řízením v akademickém roce 2022/2023 činil 13 000 Kč, tento poplatek v akademickém roce 2023/2024 činil 13 000 Kč,

- poplatek dle § 74 odst. 10 zákona o vysokých školách za úkony spojené s řízením ke jmenování profesorem v akademickém roce 2022/2023 činil 20 000 Kč, tento poplatek v akademickém roce 2023/2024 činil 20 000 Kč.

Vzhledem k tomu, že hospodářský rok se nekryje s akademickým rokem, jsou uváděny poplatky za akademické roky 2022/2023 a 2023/2024.

3.1.3 NÁKLADY

Analyza nákladů

Tabulka 8.a Pracovníci a mzdové prostředky (v podrobném členění dle zdroje financování – mzdy vč. OON)

č.ř.	Ukazatel	Zdroj financování																CELKEM							
		Kapitola 333 - MŠMT				VaV z ostatních zdrojů (bez operačních progr.)				Operační programy EU				Fondy				Doplňková činnost		Ostatní zdroje					
		bez VaV		VaV		VaV z národních zdrojů (2)		VaV ze zahraničí		v gesci MŠMT		ostatní poskytovatelé		mzdy		OON		mzdy		OON		mzdy		OON	
		mzdy	OON	mzdy	OON	mzdy	OON	mzdy	OON	mzdy	OON	mzdy	OON	mzdy	OON	mzdy	OON	mzdy	OON	mzdy	OON	mzdy	OON		
1	akademičtí pracovníci	83 119	2 311	1 347	4	5	6	7	8	9	10	11	12	13	14	15	16	17	18	19	20				
2	vedečtí pracovníci	965		352	423											25		1 089	295	85 580	2 611				
3	škola ostatní	68 016	1 603	658	113	143	164			3 365	1 193		91	152	94	734	246	518	326	73 586	3 831				
4	KaM																	4 561	294	4 561	294				
5	VZaLS																				0				
6	CELKEM	152 100	3 915	2 357	117	566	164	0	0	3 365	1 193	0	91	152	94	759	246	6 172	916	165 472	6 736				

Tabulka 8.b Pracovníci a mzdové prostředky (v podrobném členění dle akademických kategorií – bez OON)

č.ř.	Ukazatel	kapitola 333 - MŠMT				ostatní zdroje rozpočtu VŠ				CELKEM			
		Počet pracovníků (3)	Mzdy	Průměrná měsíční mzda (Kč)	Počet pracovníků	Mzdy	Průměrná měsíční mzda (Kč)	Počet pracovníků	Mzdy	Průměrná měsíční mzda (Kč)			
1		1	2	3=sl.2/12/sl.1*1000	4	5	6=sl.5/12 /sl.4*1000	7	8	9=sl.8/12 /sl.7*1000			
1	pedagogičtí pracovníci V, V a I			0				0	0,00	0			
2	profesoři	22,17	13 387	50 320		242	0	22,17	13 629	51 231			
3	akademičtí docenti	51,97	27 893	44 727		496	0	51,97	28 390	45 523			
4	odborní asistenti	97,54	42 967	36 709		365	0	97,54	43 332	37 021			
5	asistenti (4)	0,55	219	33 158		10	0	0,55	229	34 673			
6	lektoři			0			0	0,00	0	0			
7	CELKEM	172,23	84 466	40 869		1 114	0	172,23	85 580	41 408			
8	všední pracovníci (5)	3,15	1 317	34 848	0,88	428	40 496	4,03	1 745	36 081			
9	ostatní (6)	137,97	68 674	41 479	8,39	4 912	48 788	146,36	73 586	41 898			
10	KaM			0	15,25	4 561	24 922	15,25	4 561	24 922			
11	VZaLS			0			0	0,00	0	0			
12	CELKEM	313,35	154 457	41 077	24,52	11 014	37 433	337,87	165 472	40 812			

Poznámky

(1) Mzdy = plnění poskytované za vykonanou práci či v přímé souvislosti s prací poskytovanou na základě pracovního poměru, a to bez sociálního a zdravotního pojištění, které odvádí zaměstnavatel; OON obsahuje pouze platby za provedenou práci (DPP, DPČ), neobsahuje sociální a zdravotní pojištění, které odvádí zaměstnavatel.

(2) Obsahuje prostředky z GA ČR, TA ČR, ministerstev a dalších národních zdrojů (bez operačních programů EU).

(3) Počet pracovníků = průměrný počet zaměstnanců přepočtený na plný úvazek (full-time equivalent). Zahnuje počty zaměstnanců v jednotlivých kategoriích za celý sledovaný rok přepočtené na zaměstnance s plným pracovním úvazkem, zaokrouhlené na celé číslo. Počet pracovníků ve sl.1 je odvozený od mzdových prostředků hrazených z kapitoly 333-MŠMT; ve sl. 4 je odvozený od mzdových prostředků hrazených z ostatních zdrojů rozpočtu VŠ.

(4) Jedná se o pracovníky vysoké školy, kteří jsou vnitřním předpisem vysoké školy zařazeni mezi akademické pracovníky. Zároveň platí, že se v rámci svého úvazku věnují pedagogické nebo vědecké činnosti; není možné mezi akademické pracovníky zařadit vědecké pracovníky, kteří na vysoké škole pouze vědecky pracují a vůbec nevyučují. Vědečtí, výzkumní a vývojoví pracovníci podléhají se na pedagogické činnosti budou započtení do vyznačených kategorií akademických pracovníků.

Pokud vysoká škola v rámci svých vnitřních předpisů eviduje i jiné kategorie akademických pracovníků, doplní řádek "ostatní" a v komentáři blíže vysvětlí, o jaké pracovníky se jedná. Výčet v jednotlivých kategoriích (řádcích) akademických pracovníků se nesmí překrývat, celkový součet musí odpovídat skutečným přepočteným "full-time" akademickým pracovníkům. Celkový součet za kategorií akademických pracovníků a vědeckých pracovníků musí souhlasit s údajem vykázaným ve výroční zprávě o činnosti, tabulka 7.1.

(5) Jedná se o vědecké pracovníky, kteří v rámci svého úvazku na vysoké škole pouze vědecky pracují. Pedagogické činnosti se nevěnují vůbec.

(6) Úvazky pracovníků, kteří se nevěnují ani pedagogické ani vědecké činnosti. Jde zejména o technicko - hospodářské pracovníky, provozní a obchodně provozní pracovníky, zdravotní a ostatní pracovníky, atp.

(7) Hodnota mezd CELKEM v řádku 6 (CELKEM) tab. 8.a se rovná hodnotě mezd CELKEM ve sl. 8, ř. 12 tabulky 8.b.

(8) Hodnota mezd CELKEM ve sl. 2, ř. 12 tabulky 8.b. se rovná součtu hodnot mezd CELKEM ve sloupcích 1 a 3 řádku 6 tabulky 8.a. Hodnota mezd CELKEM ve sl. 5, ř. 12 tabulky 8.b. se rovná součtu hodnot mezd CELKEM ve sloupcích 5, 7, 9, 11, 13, 15 a 17 řádku 6 tabulky 8.a

Komentář k tabulce 8.a. b

Průměrná mzda pracovníků JAMU za rok 2023 je oproti roku 2022 vyšší o 172 Kč, tj. nárůst 0,004 %, což je menší nárůst, než v roce 2022. Celkově od roku 2019 vzrostla průměrná mzda na JAMU o 5 485 Kč, tedy o 15,53 %.

Celkový přepočtený počet pracovníků JAMU za rok 2023 ve výši 337,866 je oproti roku 2022 vyšší o 11,597 pracovníka, tj. nárůst 3,55 %.

Tabulka 8.c Náklady

(tis. Kč)

ř.č.	položka	VZZ * ř.č.	hlavní činnost	doplňková činnost	celkem
a	b	c	1	2	3
1	Spotřebované nákupy a nakupované služby	1	53 286	570	53 856
2	v tom: spotřeba materiálu, energie a ost.	2	21 893	335	22 228
3	opravy a udržování	4	3 641	41	3 682
4	ostatní služby	7	25 322	113	25 435
5	Změna stavu zásob a aktivace	8	0	0	0
6	Osobní náklady	12	230 521	1 261	231 782
7	v tom: mzdové náklady	13	171 203	1005	172 208
8	záonné pojištění	14	56 037	256	56 293
9	záonné sociální náklady	16	3 282	0	3 282
10	Daně a poplatky celkem	18	15	0	15
11	Ostatní náklady celkem	20	20 920	62	20 982
12	z toho: kurzové ztráty	24	88	1	89
13	jiné ostatní náklady	27	20 831	60	20 892
14	Odpisy, prod.maj.....	28	41 407	0	41 407
15	Daň z příjmů celkem	36	100	0	100
16	Náklady celkem	38	346 250	1 893	348 143

Komentář k tabulce 8.c

Na ř. č. 2, sl. č. 1 tabulky jsou uvedeny **spotřeba materiálu, energie a ostatních neskladových dodávek** v hlavní činnosti v celkové výši **21 893 tis. Kč**.

Čerpání dle hlavních ukazatelů: ukazatel na fixní a výkonovou část 8 545 tis. Kč (39,03 %), FUČ 2 758 tis. Kč (12,60 %), FVP 3 018 tis. Kč (13,79 %), Astorka (vlastní zdroje) 1 837 tis. Kč (8,39 %), PPSŘ 1 601 tis. Kč (7,31 %), NPO MŠMT 2 598 tis. Kč (11,87 %).

Čerpání dle hlavních položek: spotřeba běžného materiálu 2 963 tis. Kč (13,53 %), spotřeba materiálu do inscenací 752 tis. Kč (3,43 %), DDHM 5 744 tis. Kč (26,24 %), nákup publikací 994 tis. Kč (4,54 %), materiál k výpočetní technice 109 tis. Kč (0,50 %), PHM 302 tis. Kč (1,38 %), čisticí prostředky 355 tis. Kč (1,62 %), elektřina 4 624 tis. Kč (21,12 %), pára a teplo 4 781 tis. Kč (21,84 %), plyn 310 tis. Kč (1,42 %), voda 770 tis. Kč (3,52 %).

Na ř. č. 2, sl. č. 2 tabulky je uvedena **spotřeba materiálu, energie a ostatních neskladových dodávek** v doplňkové činnosti v celkové výši **335 tis. Kč**, částka je tvořena z většiny spotřebou materiálu a energiemi spojenými zejména s pronájemem prostor.

Na ř. č. 3, sl. č. 1 tabulky jsou uvedeny náklady na **opravy a udržování** v hlavní činnosti v celkové výši **3 641 tis. Kč**.

Čerpání dle hlavních ukazatelů: zejména ukazatel na fixní a výkonovou část 808 tis. Kč (22,19 %), Astorka (vlastní zdroje) 48 tis. Kč (1,32 %) a FUČ ve výši 2 346 tis. Kč (64,43 %), z čehož byla např. ve výši 450 tis. Kč sanace vlhkosti sklep. příst. HF.

Čerpání dle hlavních položek: běžná oprava a údržba 1 583 tis. Kč (43,48 %) a jmenovité akce 2 058 (56,52 %).

Na ř. č. 4, sl. č. 1 tabulky jsou uvedeny **ostatní služby** v hlavní činnosti v celkové výši **25 322 tis. Kč**.

Čerpání dle hlavních ukazatelů: ukazatel na fixní a výkonovou část 12 735 tis. Kč (50,29 %), FUČ 2 777 tis. Kč (10,97 %), MMB 1 047 tis. Kč (4,13 %), PPSŘ celkem 4 545 tis. Kč (17,95 %), Centralizované rozvojové projekty celkem 2 200 tis. Kč (8,69 %). (Pozn.: Astorka ve VZZ na tomto řádku vykazuje zápornou hodnotu, a to z důvodu účtování interních přeúčtování nákladů).

Čerpání dle hlavních položek: údržba software 2 784 tis. Kč (10,99%), spoje – telefony 508 tis. Kč (2,01%), placené nájemné ve výši 2 486 tis. Kč (9,82 %), z toho: věcné břemeno za městem Brnem (prostory rektorátu ve výši 558 tis. Kč), dále pak nájmy koncertních sálů, kopírek apod.; servis 2 658 tis. Kč (10,50 %), drobný nehmotný majetek 990 tis. Kč (3,91 %), krátkodobé licence 836 tis. Kč (3,30 %), licenční smlouvy tuzemské a zahraniční 3 457 tis. Kč (13,65 %), a další služby – odvoz odpadků, vnitro-organizační služby, grafické práce, výroba kostýmů, poštovní služby, inzerce a propagace, kopírování, nákladní přeprava, apod.

Na ř. č. 6, sl. č. 1 jsou uvedeny **osobní náklady** ve výši **230 521 tis. Kč**, z toho na zákonné sociální náklady (tvorba sociálního fondu) činí 3 282 tis. Kč; mzdové náklady + zákonné pojištění činí 227 240 tis. Kč.

Čerpání osobních nákladů dle hlavních ukazatelů: ukazatel na fixní a výkonovou část 201 019 tis. Kč (87,20 %), Fond umělecké činnosti – tvorba sociálního fondu 3 282 tis. Kč (1,42 %), FVP 660 tis. Kč (0,29 %), Centralizované rozvojové projekty 1 973 tis. Kč (0,86 %), PPSŘ 3 789 tis. Kč (1,64 %), Institucionální podpora VaV 3 179 tis. Kč (1,38 %), NPO 5 895 tis. Kč (2,56 %), příspěvky na výuku 1 074 tis. Kč (0,47 %). Dále byly čerpány osobní náklady z dalších zdrojů – ze zahraničí, z ostatní hlavní činnosti apod. Mzdové prostředky celkem za JAMU v hlavní činnosti bez OON byly ve výši 165 472 tis. Kč.

Na ř. č. 11, sl. č. 1 tabulky jsou uvedeny **jiné ostatní náklady** ve výši **20 831 tis. Kč**.

Čerpání dle hlavních ukazatelů: ukazatel na fixní a výkonovou část 2 110 tis. Kč (10,13 %), FUČ 842 tis. Kč (4,04 %), prostředky z MŠMT na stipendia doktorandů 5 636 tis. Kč (27,05 %), ubytovací stipendia 2 499 tis. Kč (12,00 %), Specifický vysokoškolský VaV 851 tis. Kč (4,09 %), PPSŘ 858 tis. Kč (4,12 %), Erasmus 3 005 tis. Kč (14,43 %), čerpání Stipendijního fondu 744 tis. Kč (3,57 %) a FVP 2 383 tis. Kč (11,44 %).

Čerpání dle hlavních položek: Stipendia celkem 17 185 tis. Kč (82,50 %), pojištění pracovních cest, majetku a vozidel 639 tis. Kč (3,07 %), zákonné pojištění organizace za škodu (Kooprativa) 694 tis. Kč (3,33 %), ostatní poplatky, DPH apod.

Na ř. č. 14, sl. č. 1 jsou **odpisy DM ve výši 41 407 tis. Kč**, z toho: odpisy z kapitálových dotací a příspěvku ve výši 36 986 tis. Kč, odpisy z DM pořízeného z vlastních prostředků ve výši 4 418 tis. Kč, z toho nákladově: v ukazateli na fixní a výkonovou část 3 983 tis. Kč, FUČ 230 tis. Kč, Astorka (z vlastních zdrojů) 205 tis. Kč.

Projekty, které jsou realizovány jako spoluřešitelské, jsou evidovány na zvláštních SPP prvcích. V roce 2023 byl 2 spoluřešitelský projekt, u nichž je hlavním příjemcem jiná VVŠ. Celkové náklady činily 1 460 tis. Kč (bližší komentář k tabulce 5b).

V rámci výnosů v hlavní činnosti došlo k navýšení u tržeb za vlastní výrobky a služby oproti roku 2022 o 1 870 tis. Kč (viz tabulka 6a). Konečně jsou výnosy JAMU na úrovni před pandemií. V doplňkové činnosti došlo k nárůstu o 389 tis. Kč oproti roku 2022 (viz tabulka 6a. Nárůst se týká zejména ubytovacích služeb hotelu na kolejích Astorka.

V rámci nákladových položek – spotřebované nákupy a nakupované služby – lze spatřit úsporu v oblasti spotřeby materiálu, energií atd. (pokles o 3 306 tis. Kč), nárůst u oprav a údržby (nárůst o 1 632 tis. Kč), službách (nárůst o 1 508 tis. Kč) a dále pak na cestovních nákladech (nárůst o 333 tis. Kč) – viz tabulka 8c.

I když JAMU v rámci přetrvávající energetické krize v roce 2023 dále uplatňovala nastolená úsporná opatření provozu, přesto náklady na energie vzrostly o 1 142 tis. Kč (pára a teplo zaznamenaly nárůst o 683 tis. Kč, elektřina nárůst o 360 tis. Kč, voda nárůst 51 tis. Kč, plyn nárůst 48 tis. Kč). Přesto je navýšení výrazně nižší než v roce 2022, kdy došlo k razantnímu navýšení cen páry a tepla v Brně.

Tabulka 9 Stipendia

(tis. Kč)

č.ř.	Druh stipendia	Zdroje			Celkem vyplaceno (2)		
		Příspěvek / dotace MŠMT a	Stipendijní fond VŠ b	Ostatní (1) c	CELKEM d=a+b+c	Studenti e	Ostatní f
1	STIPENDIA přiznána a vyplacena	13 067	396	3 722	17 185	17 185	0
2	za vynikající studijní výsledky dle § 91 odst. 2 písm. a)		14		14	14	
3	za vynikající vědecké, výzkumné, vývojové, umělecké nebo další tvůrčí výsledky přispívající k prohloubení znalostí dle § 91 odst. 2 písm. b)	233	158	402	793	793	
4	na výzkumnou, vývojovou a inovační činnost podle zvláštního právního předpisu, § 91 odst.2 písm. c)	851			851	851	
5	v případě těživé sociální situace studenta dle § 91 odst. 2 písm. d)				0	0	
6	v případě těživé sociální situace studenta dle § 91 odst. 3)	39			39	39	
7	v případech zvláštního zřetele hodných dle § 91 odst. 2 písm. e)	2 499			2 499	2 499	
8	z toho ubytovací stipendium	2 499			2 499	2 499	
9	na podporu studia v zahraničí dle § 91 odst. 4 písm. a)	558	58	2 945	3 561	3 561	
10	z toho (1)	558	58	2 945	3 561	3 561	
11	na podporu studia v ČR dle § 91 odst. 4 písm. b)	2 437	0	121	2 558	2 558	
12	z toho (1)	2 437		121	2 558	2 558	
13	studentům doktorských studijních programů dle § 91 odst. 4 písm. c)	5 704	0	60	5 763	5 763	
14	jiná stipendia	745	166	195	1 107	1 107	
15	z toho (1)	745	166	195	1 107	1 107	

Poznámky

(1) VVŠ uvede, jaké další zdroje použila k financování stipendií.

(2) VVŠ uvede celkovou částku, kterou vyplatila na stipendních – odděleně pro studenty a pro ostatní účastníky vzdělávání.

V tabulce 9 jsou uvedena vyplacená stipendia, která byla poskytnuta studentům dle stipendijního řádu JAMU. Výplata byla provedena převážně z příspěvku a dotací z MŠMT a stipendijního fondu. Mezi ostatní zdroje patří dotace EU, vlastní příjmy atd.

3.2 KOLEJ ASTORKA

Tabulka 10.a Neinvestiční náklady a výnosy – oblast stravování
Kolej Astorka neposkytuje žádné stravovací služby (ve smyslu zadání)

Tabulka 10.b Neinvestiční náklady a výnosy – oblast ubytování

č.ř.	Koleje a ostatní ubytovací zařízení provozované VVŠ (1)	Náklady celkem		Výnosy								Výsledek hospodaření	
		v hlavní činnosti	v doplňkové činnosti	v hlavní činnosti				v doplňkové činnosti				v hlavní činnosti	v doplňkové činnosti
				od studentů	od zaměstnanců (2)	ostatní (3)	z dotace MŠMT	celkem	od cizích ubytovaných	ostatní	celkem		
a	b	c	d	e	f	g	h	i	j	k	l=h-b	m=k-c	
1	Kolej Astorka	8 314	876	5 519	0	2 452		7 972	1 162	666	1 828	-342	952
2	Celkem	8 314	876	5 519	0	2 452	0	7 972	1 162	666	1 828	-342	952

Poznámky

(1) V případě potřeby rozšířit počet řádků.

(2) V případě, že výnosy od zaměstnanců škola vede v doplňkové činnosti, zahrne tyto prostředky do sl. "m" a výši těchto výnosů konkrétně uvede v komentáři.

(3) V případě získání prostředků na činnost v oblasti ubytování z jiných veřejných zdrojů než prostředků kap. 333, VŠ uvede tuto skutečnost do sl "r" a pod tabulkou stručně upřesní, o co se jedná.

Kontrolní vazby

Součet hodnot sloupku "b", resp. "c" za oblast stravování a sloupku "b", resp. "c" za oblast ubytování se rovná součtu hodnot z řádku 0038 sl. 1, resp. sl. 2 dílčího výkazu zisku a ztrát (Tab. 2) za součást školy Kalvi.

Součet hodnot sloupků "l", resp. "k" za oblast stravování a sloupků "h", resp. "k" za oblast ubytování se rovná součtu hodnot z řádku 0060 sl. 1, resp. sl. 2 dílčího výkazu zisku a ztrát (Tab. 2) za součást školy Kalvi.

Komentář k tabulce 10.b

Studentská kolej Astorka se nachází v budově Informačního, výukového a ubytovacího centra JAMU (ulice Novobranská 691/3, 602 00 Brno). Ubytování (nejen) pro studenty je řešeno buňkovým systémem, kdy jednu buňku tvoří dva pokoje se společnou koupelnou a toaletou. Vybavení pokojů je standardní, ubytovaní mají k dispozici také pevné připojení k internetu a taktéž přístup k akademické WIFI síti Eduroam. Na každém poschodí je společná kuchyňka, toalety a respirium sloužící k možnému setkávání. V první polovině roku 2023 činila ubytovací kapacita (v 51 třílůžkových a 19 dvoulůžkových pokojích) 191 lůžek, od října 2023 byla kapacita snížena (42 třílůžkových a 12 dvoulůžkových pokojů) na 150 lůžek. Stravovací služby Astorka nemá.

Průměrná roční obsazenost koleje v roce 2023 byla 88,1 %, což znamená pokles o 5,7 % oproti předchozímu roku, který byl způsoben především prohlubující se nejistotou studentů zapříčiněnou neustálým oddalováním zahájení stavebních prací avizované rekonstrukce a jejich pochopitelným hledáním alternativních způsobů ubytování dlouhodobějšího charakteru. V roce 2022 byla obsazenost 93,8 %, což byl nárůst o 16,5 % vůči roku 2021 (díky přetrvávající pandemické situaci související s šířením koronaviru SARS-COV-2 vykázal obsazenost „jen“ 77,34 %). V roce 2023 jsme (i přes návrat studentů a relativně uspokojivou obsazenost) byli nuceni reagovat na enormní nárůst vstupních nákladů (mzdy, ceny energií i vysoká inflace). Došlo tedy ke zdražení kolejného (a to o 10 %), aby byla zachována hospodářská soběstačnost. I přes tento – pro ubytované studenty jistě nepříznivý (leč nezbytný a očekávatelný) – vývoj kolejného, patří Astorka k těm ubytovacím zařízením, které se pohybovaly (nejen v rámci Brna) na spodní hranici cen (133 Kč až 150 Kč/lůžko/noc). Další zdražení je plánováno po dokončení rekonstrukce budovy (říjen 2024).

Údaje v tabulce 10b (tab. 10a nevyplněna – nemáme stravovací provoz):

- ve sloupci „b“ (náklady v hlavní činnosti) jsou uvedeny neinvestiční náklady včetně mzdových nákladů, nákladů za energie, materiál, úklid i běžnou údržbu pro zajištění provozu objektu Astorka, Novobranská 691/3 v měsících říjen až červen (tedy v období fungování kolejí);
- ve sloupci „c“ (náklady v doplňkové činnosti) jsou uvedeny neinvestiční náklady včetně mzdových nákladů, nákladů za energie, materiál, úklid i běžnou údržbu pro zajištění provozu objektu Astorka, Novobranská 691/3 v měsících červenec až září (tedy v období fungování Letního hotelu);
- sloupce „d“ až „f“ (výnosy z hlavní činnosti), jsou tvořeny tržbami za ubytování studentů (či komerčním ubytováním), poplatky za využití pračky, smluvními pokutami a výnosy z odpisů DHM. Ceny ubytování pro studenty byly po celý rok 2023 stejné:
 - 4 500 Kč (ve dvojlůžkovém pokoji),
 - 4 000 Kč (ve třílůžkovém pokoji);
- sloupce „i“ až „j“ (výnosy z doplňkové činnosti) tvoří příjmy z provozu tzv. „Letního hotelu“ (především v období hlavních prázdnin, tzn. červenec až září) a pronájmu garážových stání.

4. VÝVOJ A KONEČNÝ STAV FONDŮ VVŠ

Tabulka 11 Fondy a návrh na přídělky do fondů v následujícím roce

č.ř.	Název údaje	počáteční stav k 1. 1.				tvorba		čerpaní (+)	zůstatek k 31. 12.	Návrh na přidělení ze zisku do fondů v násled. roce (1)
		a	b	c	z toho					
					celkem (+)	příděl ze zisku za předchozí r.				
1	Fondy celkem	50 393	82 455	2 548	31 482	101 367				
2	v tom: Fond rezervní	1 092	0	0	0	1 092				
3	Fond reprodukce investičního majetku	17 192	66 615	2 548	23 056	60 752		4364		
4	Stipendijní fond	415	348	-	396	367		0		
5	Fond odměn	3 728	0	0	0	3 728				
6	Fond účelově určených prostředků	316	139	-	193	261		0		
6a	z toho: na jednotlivé projekty VaV či výzkumné záměry	93	67	-	100	60		0		
6b	jiné podpory z veřejných prostředků	0	0	-	0	0		0		
7	Fond sociální	907	3 282	-	3 536	652		0		
8	Fond provozních prostředků	26 743	12 071	0	4 300	34 514				

Poznámky

(1) Do projednání výroční zprávy o hospodaření s MŠMT se jedná o návrh.

(2) Údaje v podbarvených polích se načtou automaticky z vyplněných tabulek 11.a až 11.g.

Kontrolní vazba

Součet počátečních stavů fondů k 1. 1. roku (pole a1) se rovná údaj z řádku 0086 sl. 1 tab. 1 – Rozvaha.

Součet koncových stavů fondů k 31. 12. roku (pole e1) se rovná údaj z řádku 0086 sl. 2 tab. 1 – Rozvaha.

Tabulka 11.a Rezervní fond

(tis. Kč)

Stav k 1.1.		1 092
Tvorba	ze zisku za předchozí rok	
	z fondu reprodukce inv. majetku	
	z fondu odměn	
	z fondu provozních prostředků	
	Celkem	0
Čerpání	krytí ztrát minulých účetních období	
	do fondu reprodukce inv. majetku	
	do fondu odměn	
	do fondu provozních prostředků	
	ostatní užití (1)	
	Celkem	0
Stav k 31.12.		1 092

Poznámka

(1) V případě použití tohoto řádku, VVŠ blíže specifikuje.

Komentář k tabulce 11.a

Stav Rezervního fondu k 1. 1. 2023 činí 1 092 tis. Kč. Z fondu v roce 2023 nebylo čerpáno. Zůstatek k 31. 12. 2023 činí 1 092 tis. Kč.

Tabulka 11.b Fond reprodukce investičního majetku

(tis. Kč)

Stav k 1.1.		17 192
Tvorba	z odpisů	4 418
	ze zisku za předchozí rok	2 548
	příjmy z prodeje nehm. a hmot.dlouhod.majetku	0
	ze zůstatku příspěvku	0
	zůstat.cena nehm. a hmot.dlouhod. majetku	4
	ostatní příjmy celkem (1)	56 646
	v tom: kapitálový příspěvek	3 200
	EDS	31 000
	CRP	630
	IP	982
	ERDF II	-47
	NPO	10 445
	NPO-DPH	2 193
	OP JAK PhD infra	8 243
	Převod z fondů celkem	3 000
	v tom: z fondu odměn	0
	z fondu provozních prostředků	3 000
	z rezervního fondu	0
	Celkem	66 615
Čerpání	Investiční celkem	23 056
	v tom: stavby	813
	stroje a zařízení	2 373
	nákupy nemovitostí	0
	ostatní inv. užití (1)	19 870
	v tom: kapitálový příspěvek	2 932
	EDS	2 927
	CRP	630
	IP	743
	ERDF II	0
	NPO	10 445
	NPO-DPH	2 193
	Neinvestiční celkem (1)	0
	v tom: stavby	0
	stroje a zařízení	0
	Převod do fondů celkem	0
	v tom: do fondu odměn	0
	do fondu provozních prostředků	0
	do rezervního fondu	0
	Celkem	23 056
Stav k 31.12.		60 752

Poznámka

(1) V případě použití tohoto řádku VVŠ blíže specifikuje.

Komentář k tabulce 11.b

Stav Fondu reprodukce investičního majetku k 1. 1. 2023 byl 17 192,37 tis. Kč. Fond byl v roce 2023 tvořen odpisy ve výši 4 417,55 tis. Kč, ze zisku za předchozí rok ve výši 2 547,88 tis. Kč, ze zůstatkové ceny dlouhodobého majetku ve výši 3,73 tis. Kč, z převodu z fondu provozních prostředků 3 000 tis. Kč a ostatních příjmů v celkové výši 56 645,85 tis. Kč. Celková tvorba FRIM v roce 2023 činila 66 615,02 tis. Kč, celkové čerpání fondu bylo ve výši 23 055,64 tis. Kč. Stav fondu FRIM k 31. 12. 2023 činí 60 751,76 tis. Kč (v tom je zahrnutá nevyčerpaná záloha z programového financování EDS ve výši 28 072,99 tis. Kč, nevyčerpaná záloha ze zdrojů Operačního programu Jan Ámos Komenský ve výši 8 242,65 tis. Kč, převod z nevyčerpaného kapitálového příspěvku na realizaci plánu realizace strategického záměru ve výši 239,03 tis. Kč a převod z nevyčerpaného kapitálového příspěvku ve výši 268,16 tis. Kč).

Finanční prostředky byly použity buď samostatně, nebo společně s dalšími dotačními zdroji státního rozpočtu v celkové výši 3 185,95 tis. Kč (z toho stavební akce 812,75 tis. Kč a stroje a zařízení 2 373,21 tis. Kč) na níže uvedené akce:

- dokončení optického propojení Divadla na Orlí a Divadelní fakulty přes ulici Jánskou, Poštovskou, Kozí a Dvořákovou (úhrada služebnosti),
- pořízení software pro vrátnice,
- vybavení posluchárny č. 104 na Divadelní fakultě zásuvkami,
- pořízení síťových aktivních prvků,
- investiční stavební úpravy pro přemístění cvičných varhan na Hudební fakultě,
- PC pro Fond umělecké dokumentace,
- mycí stroj na Astorku,
- zahájení projektové přípravy stavby „Výměna vnějšího opláštění přístavby Studia Marta“,
- částečná úhrada stavebních úprav děkanátu na Hudební fakultě,
- zahájení projektové přípravy stavebních úprav 5.NP a 6.NP v objektu Divadelní fakulty,
- spolufinancování projektů programového financování, tj. stavby „Stavební úpravy a modernizace objektu Astorka v Brně, Novobranská 691/3“,
- spolufinancování investičních akcí hrazených z dotačních prostředků Národního plánu obnovy.

Tabulka 11.c Stipendijní fond

		(tis. Kč)
Stav k 1.1.		415
Tvorba	poplatky za studium dle § 58 zákona 111/81998 Sb. (1)	348
	daňově uznatelné výdaje podle zák. 586/1992 Sb. o daních z příjmů	
	ostatní příjmy (2)	
	Celkem	348
Čerpání	Celkem	396
Stav k 31.12.		367

Poznámky

(1) Jedná se o poplatky definované v § 58, odst. 3 – zákona č. 111/1998 Sb.

(2) V případě použití tohoto řádku VVŠ blíže specifikuje.

Komentář k tabulce 11.c

Fond stipendijní – stav k 1. 1. 2023 byl 415 tis. Kč; fond byl tvořen poplatky za studium dle §58 zákona č. 111/1998 Sb. ve výši 348 tis. Kč, čerpáno bylo na stipendia studentů 396 tis. Kč. **Stav Stipendijního fondu k 31. 12. 2023 činí 367 tis. Kč.**

Tabulka 11.d Fond odměn

(tis. Kč)

Stav k 1.1.		3 728
Tvorba	ze zisku za předchozí rok	
	z rezervního fondu	
	z fondu reprodukce inv. majetku	
	z fondu provozních prostředků	
	ostatní příjmy (1)	
Celkem		0
Čerpání	mzdové náklady	
	do rezervního fondu	
	do fondu reprodukce inv. majetku	
	do fondu provozních prostředků	
	ostatní užití (1)	
Celkem		0
Stav k 31.12.		3 728

Poznámka

(1) V případě použití tohoto řádku VVŠ blíže specifikuje.

Komentář k tabulce 11.d

Fond odměn – stav k 1. 1. 2023 byl 3 728 tis. Kč. Z fondu nebylo v roce 2023 čerpáno. Stav fondu k 31. 12. 2023 činí 3 728 tis. Kč.

Tabulka 11.e Fond účelově určených prostředků

(tis. Kč)

	Položka	Neinvestice	Investice	Celkem
Stav k 1.1.	účelově určené dary § 18 odst. 9 a) zák. č. 111/1998 Sb.	222		222
	účelově určené peněžní prostředky ze zahraničí § 18 odst. 9 b) zák. č. 111/1998 Sb.			0
	účelově určené prostředky na VaV kapitoly 333-MŠMT, § 18 odst.9 c) zák. č. 111/1998 Sb.	93		93
	účelově určené prostředky z jiné podpory z veř. prostředků, § 18 odst.9 c) zák. č. 111/1998 Sb.			0
	Celkem	316	0	316
Tvorba	účelově určené dary § 18 odst. 9 a) zák. č. 111/1998 Sb.	72		72
	účelově určené peněžní prostředky ze zahraničí § 18 odst. 9 b) zák. č. 111/1998 Sb.			0
	účelově určené prostředky na VaV kapitoly 333-MŠMT, § 18 odst.9 c) zák. č. 111/1998 Sb.	67		67
	účelově určené prostředky z jiné podpory z veř. prostředků, § 18 odst.9 c) zák. č. 111/1998 Sb.			0
	Celkem	139	0	139
Čerpání	účelově určené dary § 18 odst. 9 a) zák. č. 111/1998 Sb.	93		93
	účelově určené peněžní prostředky ze zahraničí § 18 odst. 9 b) zák. č. 111/1998 Sb.			0
	účelově určené prostředky na VaV kapitoly 333-MŠMT, § 18 odst.9 c) zák. č. 111/1998 Sb.	100		100
	účelově určené prostředky z jiné podpory z veř. prostředků, § 18 odst.9 c) zák. č. 111/1998 Sb.			0
	Celkem	193	0	193
Stav k 31.12.	účelově určené dary § 18 odst. 9 a) zák. č. 111/1998 Sb.	201		201
	účelově určené peněžní prostředky ze zahraničí § 18 odst. 9 b) zák. č. 111/1998 Sb.			0
	účelově určené prostředky na VaV kapitoly 333-MŠMT, § 18 odst.9 c) zák. č. 111/1998 Sb.	60		60
	účelově určené prostředky z jiné podpory z veř. prostředků, § 18 odst.9 c) zák. č. 111/1998 Sb.			0
	Celkem	261	0	261

Komentář k tabulce 11.e

FÚUP – stav k 1. 1. 2023 byl 316 tis. Kč; čerpáno bylo 193 tis. Kč na účelově určené prostředky (z toho 100 tis. Kč Grant Rudolfa Firkušného) a tvorba fondu byla ve výši 139 tis. Kč (z toho 72 tis. Kč Grant Rudolfa Firkušného); **stav fondu k 31. 12. 2023 činí 261 tis. Kč.**

Tabulka 11.f Fond sociální

		(tis. Kč)
Stav k 1.1.		907
Tvorba	Příděl podle § 18 odst. 12 zák. č. 111/1998 Sb.	3 282
Čerpání	příspěvek na stravné zaměstnanců	2 562
	příspěvek na penzijní připojištění zaměstnanců	555
	příspěvek na multisport kartu zaměstnanců	419
	Celkem	3 536
Stav k 31.12.		652

Poznámka

(1) VVŠ uvede čerpání ve struktuře podle svých vnitřních předpisů

Komentář k tabulce 11.f

Stav Sociálního fondu k 1. 1. 2023 byl 907 tis. Kč, tvorba fondu činila 3 282 tis. Kč, čerpáno celkem bylo 3 536 tis. Kč, z toho: na příspěvek na stravné zaměstnanců 2 562 tis. Kč, na penzijní připojištění zaměstnanců 555 tis. Kč a na multisport kartu ve výši 419 tis. Kč; **stav fondu k 31. 12. 2023 je 652 tis. Kč.**

Tabulka 11.g Fond provozních prostředků

		(tis. Kč)
Stav k 1.1.		26 743
Tvorba	ze zůstatku příspěvku	12 071
	ze zisku za předchozí rok	
	z fondu reprodukce inv. majetku	
	z fondu odměn	
	z rezervního fondu	
	ostatní příjmy (1)	
	Celkem	12 071
Čerpání	na provozní náklady dle vnitřního předpisu VŠ	1 300
	do fondu reprodukce inv. majetku	3 000
	do fondu odměn	
	do rezervního fondu	
	ostatní užití (1)	
	Celkem	4 300
Stav k 31.12.		34 514

Poznámka

(1) V případě použití tohoto řádku VVŠ blíže specifikuje.

Komentář k tabulce 11.g

Stav Fondu provozních prostředků k 1. 1. 2023 činil 26 743 tis. Kč, tvorba fondu celkem 12 071 tis. Kč, a to ze zůstatku příspěvku (zejména ze zůstatku z projektu Fondu vzdělávací politiky, který byl poskytnut na navýšené náklady na energie. Dané prostředky budou čerpány v roce 2024 na navýšené energie přímo z FPP); čerpáno bylo 4 300 tis. Kč (např. 3 000 tis. Kč posílení FRIM, 200 tis. aplikace hodnocení zaměstnanců); **stav fondu k 31. 12. 2023 činí 34 514 tis. Kč.**

5. STAV A POHYB MAJETKU A ZÁVAZKŮ

Tabulka 12 Přehled o majetku a jeho vývoj

(tis. Kč)

Druhy majetku		Stav k 1.1.2023 pořizovací cena	Stav k 31.12.2023		
			pořizovací cena	oprávky (-)	zůstatková cena
Dlouhodobý nehmotný majetek		20 674	20 328	-19 341	987
z toho:	software	20 614	20 328	-19 341	987
	drobný dlouhodobý nehmotný majetek	0	0	0	0
	nedokon. dlouhodobý nehm. majetek	60	0	0	0
	ostatní dlouhodobý nehmotný majetek	0	0	0	0
Dlouhodobý hmotný majetek		1 167 819	1 186 948	-432 744	754 204
v tom:	pozemky	10 957	10 957	0	10 957
	umělecká díla	2 403	2 403	0	2 403
	stavby	642 156	645 723	-96 620	549 103
	hmotné movité věci a jejich soubory	429 834	443 834	-311 575	132 260
	drobný dlouhodobý hmotný majetek	16 305	15 549	-15 549	0
	ostatní dlouhodobý hmotný majetek	60 311	60 857	-9 001	51 857
	nedokončený hmotný dlouhodobý majetek	5 854	7 625	0	7 625

Komentář k tabulce 12

Tabulka obsahuje srovnání stavu majetku na začátku a na konci roku 2023 v pořizovacích cenách.

Software – snížení o 285 tis. Kč, z důvodu vyřazení nefunkčního a již zastaralého softwaru u Divadelní fakulty a rektorátu náhradou za aktuální verzi. Nový software byl pořízen za 509 tis. Kč.

Nedokončený dlouhodobý nehmotný majetek – snížení o 60 tis. Kč, částku tvořil nákup software pro vrátnice, který byl uskutečněn na konci prosince 2021, software byl zaveden do majetku v roce 2023.

Stavby – celkové navýšení o 3 567 tis. Kč; DNO realizovalo optické propojení za 1 204 tis. Kč, technické zhodnocení u budovy Novobranská 3 za 1 217 tis. Kč, DF – modernizace učebny č. 104 v celkové hodnotě 248 tis. Kč, HF stavební úpravy (podlaha) učebny č. 114 a stavební úpravy děkanátu HF v celkové částce 898 tis. Kč.

Hmotné movité věci a jejich soubory – navýšení celkem o 14 001 tis. Kč; HF nakoupení nových počítačů a centrálního videoarchivu, notebooků a WIFI, v majetku DF byl nově pořízen nový server a notebooky, Rektorát zakoupil nový centrální firewall univerzity a nový centrální router univerzity, Knihovna má v majetku nový PC pro Fond umělecké dokumentace a DnO nové routery.

Drobný dlouhodobý hmotný majetek – snížení o 756 tis. Kč; jedná se zejména o vyřazení nefunkčního drobného majetku jako jsou mobily, tiskárny, kancelářský nábytek a TV, atd.

Ostatní dlouhodobý hmotný majetek – navýšení o 546 tis. Kč; technické zhodnocení v divadelním studiu Marta (výměna kotlů).

Nedokončený dlouhodobý hmotný majetek – navýšení o 1 771 tis. Kč; souvisí se započatou rekonstrukcí kolejí Astorka na konci roku 2023.

JAMU nevykazuje žádný dlouhodobý finanční majetek. Krátkodobý finanční majetek zahrnuje peníze na pokladně, ceniny a bankovní účty – stavy k 31. 12. 2023, dle účetní závěrky.

JAMU vlastní budovy Divadelní fakulty (Mozartova 1, Brno), Hudební fakulty (Komenského náměstí 6, Brno), DNO (Orlí 19, Brno) a Astorky (Novobranská 3, Brno). JAMU na základě smlouvy o věcném břemeni využívá objekty pro rektorát (Beethovenova 2, Brno) a Studio Marta (Bayerova 5, Brno).

JAMU nemá žádnou pobočku nebo jinou část organizace v zahraničí.

Pohledávky a závazky

Pohledávky za odběrateli představují dosud neuhrazené vystavené odběratelské faktury, většinou před lhůtou splatnosti, které jsou průběžně hrazeny od ledna 2024.

Ostatní pohledávky zahrnují předpisy nájemného fyzických osob na koleji Astorka, předpisy za používání služebních mobilů pro soukromé účely. Dále JAMU eviduje pohledávku za nájemné od firmy Centrum textilu (uplatněno v insolvenčním řízení).

Závazky k dodavatelům tvoří přijaté faktury se splatností v lednu 2024. Závazky k zaměstnancům, k institucím sociálního a zdravotního pojištění, daňové závazky a ostatní závazky tvoří vyúčtování mezd, zákonného pojištění za měsíc prosinec k výplatě v lednu 2024, daně z příjmů fyzických osob a daně z přidané hodnoty. JAMU nemá žádné bankovní výpůjčky a půjčky.

Inventarizace

- **inventarizace peněžních prostředků** v r. 2023 proběhla v souladu s příkazem rektora JAMU čj.: 192/23-EO vydaného dne 5. 5. 2023 a dodatku čj.: 515/23 vydaného dne 7. 12. 2023; při inventarizaci nebyly zjištěny žádné rozdíly;
- **inventarizace majetku** a zásob proběhla na JAMU v souladu s příkazem rektora JAMU čj.: 320/23-EO k provedení inventarizace majetku JAMU vydaného dne 8. 8. 2023, zachycující stav majetku k 30. 9. 2023. Fyzické stavy majetku a zásob dle inventurních soupisů byly odsouhlaseny na stavy účetní, při inventarizaci nebyly zjištěny žádné rozdíly;
- **dokladová inventarizace** účtů, pohledávek, závazků, nedokončených investic a finančních účtů JAMU proběhla v souladu s příkazem rektora JAMU čj.: 474/23-EO vydaného dne 13. 11. 2023 bez zjištění rozdílů;
- **inventarizace cenin** proběhla v souladu s příkazem rektora JAMU čj.: 474/23-EO vydaného dne 13. 11. 2023, zachycující stav k 31. 12. 2023; při inventarizaci nebyly zjištěny žádné rozdíly;
- **inventarizace zásob vlastních výrobků** (skripta), zachycující stav k 31. 12. 2023, proběhla v souladu s příkazem rektora JAMU čj.: 474/23-EO vydaného dne 13. 11. 2023; při inventarizaci nebyly zjištěny žádné rozdíly.

6. ZÁVĚREČNÁ ČÁST

Vlastní a vnější kontrolní činnosti

V oblasti **vnitřního auditu** byl na základě mapy rizik schválen Plán interního auditu na rok 2023.

Podle tohoto plánu byly provedeny:

- Audit – kontrola čerpání dotace na projekty centralizovaných rozvojových programů za rok 2022;
- Audit připravenosti vnitřního kontrolního systému k realizaci centralizovaných rozvojových projektů;
- Audit přehledu čerpání dotací, jejich výše a přípustnost čerpání;
- Audit připravenosti vnitřního kontrolního systému NPO – Národní plán obnovy – realizovaný na JAMU;
- Audit kontrola stavu čerpání účelových prostředků v SAP;
- Mimořádný audit č. 1 – Pronájem externích prostor k uskladnění vybavení a k využití pro uměleckou či jinou činnost;
- Mimořádný audit č. 2 – Kontrola dlouhodobého drobného hmotného majetku na všech součástech JAMU.

Součástí jednotlivých zpráv o zjištěních z vykonaných auditů jsou závěry a doporučení interní auditorky. Veškeré auditní zprávy jsou nezávislé, bez jakýchkoliv zásahů zvenčí.

Údaje o finanční kontrole

Od počátku roku 2006 začal na JAMU fungovat vnitřní kontrolní systém, dle platné Směrnice o vnitřním kontrolním systému, ve které je jednoznačně vymezena a oddělena odpovědnost příslušných vedoucích a ostatních zaměstnanců při uskutečňování hospodářských operací a jejich zachycování v účetní evidenci.

Při všech prováděných auditech bylo v jednotlivých oblastech prověřováno fungování vnitřního kontrolního systému a jeho soulad se Směrnicí o vnitřním kontrolním systému na JAMU. Při auditech v této oblasti nebyly zjištěny závažné nedostatky, případné drobné nedostatky byly v průběhu auditů odstraněny.

Vzhledem k významnosti systému bude vnitřní kontrolní systém na JAMU předmětem dalších interních auditů a řídicích kontrol, případně bude nadále zdokonalován a upřesňován.

V roce 2023 byly na JAMU provedeny tyto externí finanční kontroly:

MŠMT – předmětem kontroly byla realizace a čerpání prostředků vybraných dotací poskytnutých ze státního rozpočtu ČR dle § 14 odst.2 a 4, § 14m odst. 1 písm. a) zákona č. 218/2000 Sb., o rozpočtových pravidlech a o změně některých souvisejících zákonů, ve znění pozdějších předpisů, a podle § 18 odst. 5 a § 87 odst. 1 písm. d) zákona č. 111/1998 Sb., o vysokých školách a o změně a doplnění dalších zákonů, ve znění pozdějších předpisů, v rámci Centralizovaného rozvojového programu pro veřejné vysoké školy pro rok 2022, se zaměřením na plnění cílů a výstupů projektů a čerpání prostředků dotace na stanovený účel.

V provedené kontrole nebyly zjištěny skutečnosti, které by měly za následek vrácení poskytnutých finančních prostředků.

JAMU nemá žádné informace o případech podezření na možné korupční jednání, ani o prokázaných případech korupčního jednání.

Při všech auditech a kontrolách nebylo shledáno neefektivní, neekonomické nebo neúčelné nakládání s finančními prostředky.

Shrnutí analýzy financování VVŠ a její finanční politiky z pohledu strategických cílů v oblasti financování instituce

V roce 2023 došlo k navýšení rozpočtu v ukazateli na fixní a výkonovou část. Podstatná část navýšeného příspěvku byla rozpočtem nasměrována do oblasti osobních nákladů, kde došlo k dofinancování navýšení minimální mzdy a navýšení mzdových tarifů.

Realizace opatření z roku 2023

Přijatá opatření na rok 2023 byla realizována následovně:

V dubnu 2023 byly MŠMT schváleny a registrovány oba investiční záměry stavby „Stavební úpravy a modernizace objektu Astorka“. Stavební realizace byla z důvodů komplikací se zadáváním veřejné zakázky a výběru dodavatele zahájena až v listopadu 2023.

V roce 2023 pokračovala a byla dokončena realizace projektu financovaného z Národního plánu obnovy pro oblast vysokých škol pro roky 2022-2024.

V srpnu 2023 byl přijat projekt „Rozvoj infrastrukturního zázemí doktorských studijních programů na JAMU“ financovaný z Operačního programu Jan Ámos Komenský. Vlastní realizace projektu bude zahájena od 1. 1. 2024.

V roce 2023 byla realizována část projektu financovaného z Národního plánu obnovy pro oblast vysokých škol pro roky 2022-2024. V roce 2023 bylo proinvestováno 15 103,16 tis. Kč, z toho podíl z NPO činil 10 444,52 tis. Kč, výše DPH hrazená z Fondu vzdělávací politiky činila 2 193,35 tis. Kč a podíl JAMU 2 465,29 tis. Kč. Z projektu byly pořízeny pro Hudební fakultu IT technologie, streamovací a projekční technologie, pro divadelní studio Marta IT technologie, audiovizuální a osvětlovací technika, dále zálohovací jednotky pro video archiv studentských výkonů, síťové prvky a produkty WIFI sítě pro počítačovou síť univerzity. V rámci projektu byly provedeny stavební úpravy Katedry klavírní interpretace Hudební fakulty a doplnění chlazení serverovny v 7.NP v objektu Astorky.

Opatření pro rok 2024

Věnovat pozornost průběhu realizace stavby „Stavební úpravy a modernizace objektu Astorka“ s cílem úspěšného dokončení stavby v září 2024.

Věnovat zvýšenou pozornost a úsilí při realizaci projektu „Rozvoj infrastrukturního zázemí doktorských studijních programů na JAMU“ financovaného z Operačního programu Jan Ámos Komenský.

Zpracovat projekty dle výzvy vyhlášené MŠMT v rámci Operačního programu Jan Ámos Komenský pro vysoké školy.

Věnovat zvýšenou pozornost a úsilí při realizaci projektů financovaných z Národního plánu obnovy pro oblast vysokých škol z prostředků Ministerstva kultury a Ministerstva vnitra.

Zpracovat podání žádosti a v případě schválení realizovat projekt dle výzvy vyhlášené MŠMT Podpora zelených dovedností a udržitelnosti na vysokých školách v rámci Národního plánu obnovy.

Přílohy:
Auditorská zpráva (včetně výroku Auditora)
Příloha k účetní závěrce

MgA. Petr Michálek v. r.
rektor

Ing. Dana Horníčková v. r.
kvestorka

Výroční zpráva o hospodaření JAMU za rok 2023 byla projednána a schválena Akademickým senátem JAMU 3. 6. 2024.

Výroční zpráva o hospodaření JAMU za rok 2023 byla projednána a akceptována Správní radou JAMU 14. 6. 2024.

elektronická podoba: www.jamu.cz

Výroční zpráva o činnosti a Výroční zpráva o hospodaření JAMU za rok 2023

Vydala Janáčkova akademie múzických umění

V roce 2024

Vydání první

Vytisklo Nakladatelství JAMU, Novobranská 3, 662 15 Brno

ISBN 978-80-7460-228-3