

Janáčkova akademie múzických umění v Brně

VÝROČNÍ ZPRÁVA O HOSPODAŘENÍ
JAMU ZA ROK 2013



Brno, květen 2014

OBSAH

1.	Úvod	5
2.	Roční účetní závěrka	6
1	<i>Rozvaha – sumář JAMU</i>	6
2.	<i>Výkaz zisku a ztráty – sumář JAMU</i>	9
2a	<i>Výkaz zisku a ztráty – škola</i>	11
2b	<i>Výkaz zisku a ztráty – KaM</i>	13
3	<i>Hospodářský výsledek</i>	15
4	<i>Přehled o finančních tocích</i>	16
3.1.	Vysoká škola	18
5	<i>Veřejné zdroje financování VVŠ</i>	18
3.1.1.	Příspěvek a dotace z veřejných zdrojů	20
5a	<i>Financování vzdělávací a VaV činnosti</i>	20
5b	<i>Financování VaV</i>	27
5c	<i>Financování programů reprodukce majetku</i>	30
5d	<i>Financování programů strukturálních fondů</i>	32
5e	<i>Financování programů strukturálních fondů – Partnerské projekty JAMU</i>	35
3.1.2.	Vlastní výnosy v hlavní a doplňkové činnosti	37
6	<i>Přehled vybraných výnosů</i>	37
6a	<i>Vlastní tržby a výnosy</i>	38
7	<i>Příjmy z poplatků a úhrad za další činnosti poskytované VVŠ</i>	40
3.1.3.	Náklady – analýza nákladů	41
8a,b	<i>Pracovníci a mzdové prostředky</i>	41
8c	<i>Náklady v roce 2012</i>	43
9	<i>Vyplacená stipendia</i>	46
3.2	Kolej Astorka	47
10	<i>Neinvestiční náklady a výnosy Koleje Astorka</i>	48
4.	Vývoj a konečný stav fondů VVŠ	50
11	<i>Fondy celkem</i>	50
11.a	<i>Rezervní fond</i>	51
11.b	<i>Fond reprodukce investičního majetku</i>	52
11.c	<i>Stipendijní fond</i>	53
11.d	<i>Fond odměn</i>	54
11.e	<i>Fond účelově určených prostředků</i>	54
11.f	<i>Fond sociální</i>	55
11.g	<i>Fond provozních prostředků</i>	55
5.	Stav a pohyb majetku a závazků	56
12	<i>Přehled o majetku a jeho vývoj</i>	56
6.	Závěrečná část	58
Příloha – Auditorická zpráva (audit účetní závěrky, ověření Výroční zprávy 13)		61

1. ÚVOD

Právní rámec hospodaření veřejných vysokých škol byl v r. 2013 dán zejména úplným zněním zákona č. 111/1998 Sb. o vysokých školách a o změně a doplnění dalších zákonů, a z něj vycházejících „Pravidel pro poskytování příspěvků a dotací veřejným vysokým školám Ministerstvem školství, mládeže a tělovýchovy“ („dále jen Pravidla“) vydaná MŠMT pod Č.j. MSMT-1624/2013-320.

Příspěvky podle Pravidel poskytuje veřejné vysoké škole (dále jen „vysoká škola“) MŠMT na uskutečňování akreditovaných studijních programů a programů celoživotního vzdělávání a s nimi spojenou vědeckou, výzkumnou, vývojovou a inovační, uměleckou a další tvůrčí činnost.

V roce 2013 došlo, proti r. 2012, ke zvýšení rozpočtu v ukazateli A+K, resp. příspěvku na vzdělávací činnost, o 15 135 tis. Kč; tímto zvýšením se částečně snížil deficit rozpočtu JAMU, který vzniká od r. 2010. JAMU pro r. 2013 sestavila vyrovnaný rozpočet s nulovou kapitalizací neinvestičního příspěvku A+K.

Rozpočet na r. 2013 byl schválen Akademickým senátem JAMU 20. března 2013.

JAMU si vytvářela rezervu do příštích let na úhradu provozních nákladů nově budovaného a v závěru roku 2012 dokončeného objektu Divadla na Orlí (Hudebně dramatické laboratoře (dále jen rezerva na HDL) ve výši 6 000 tis. Kč. Od r. 2013 bylo Divadlo na Orlí (dále DNO) uvedeno plně do provozu a finanční prostředky rezervy byly rozpočtovány na DNO.

Další text zprávy je rozdělen na komentáře k jednotlivým tabulkám této výroční zprávy.

V některých částech textu jsou používány ve zkratkách názvy fakult: DIFA – Divadelní fakulta, HF – Hudební fakulta a zkratky pro: DNO – Divadlo na Orlí – Hudebně dramatická laboratoř, Evropské strukturální fondy – ESF, ekonomický informační systém SAP – EIS SAP, výzkum a vývoj – VaV, Dům zahraničních služeb – DZS, Operační program Vzdělávání pro konkurenceschopnost – OPVK, FPP – fond provozních prostředků, FÚUP – fond účelově určených prostředků, FO – fond odměn.

2. ROČNÍ ÚČETNÍ ZÁVĚRKA

Stav konkrétních položek k datu 31. 12. 2013 je uveden v předepsané skladbě v příložené tabulkové části výroční zprávy

Tabulka 1 Rozvaha (bilance)

Rozvaha (bilance) (1)				
Příloha č.1 k vyhlášce č. 504/2002 Sb. ve znění pozdějších předpisů				
Jednotlivé položky se vykazují v tis. Kč (§4, odst.3)	účet / součet (2)	řádek (3)	stav k 1.1. (4)	stav k 31.12.(4)
AKTIVA			sl. 1	sl. 2
A. Dlouhodobý majetek celkem	ř.2+10+21+29	0001	755 316,86	782 862,35
I. Dlouhodobý nehmotný majetek celkem	ř.3 až 9	0002	16 138,26	18 104,30
1. Nehmotné výsledky výzkumu a vývoje	012	0003		
2. Software	013	0004	11 590,49	11 480,19
3. Ocenitelná práva	014	0005		
4. Drobný dlouhodobý nehmotný majetek	018	0006	2 262,84	3 384,86
5. Ostatní dlouhodobý nehmotný majetek	019	0007	178,50	178,50
6. Nedokončený dlouhodobý nehmotný majetek	041	0008	2 106,43	3 060,75
7. Poskytnuté zálohy na dlouhodobý nehmotný majetek	051	0009		
II. Dlouhodobý hmotný majetek celkem	ř.11 až 20	0010	926 998,09	957 459,59
1. Pozemky	031	0011	10 957,00	10 957,00
2. Umělecká díla, předměty a sbírky	032	0012	2 403,00	2 403,00
3. Stavby	021	0013	299 369,55	299 369,55
4. Samostatné movité věci a soubory movitých věcí	022	0014	207 964,47	231 638,96
5. Pěstitelské celky trvalých porostů	025	0015		
6. Základní stádo a tažná zvířata	026	0016		
7. Drobný dlouhodobý hmotný majetek	028	0017	25 039,46	23 626,80
8. Ostatní dlouhodobý hmotný majetek	029	0018	43 199,35	43 199,35
9. Nedokončený dlouhodobý hmotný majetek	042	0019	338 065,26	346 264,93
10. Poskytnuté zálohy na dlouhodobý hmotný majetek	052	0020		
III. Dlouhodobý finanční majetek celkem	ř.22 až 28	0021	0,00	0,00
1. Podíly v ovládaných a řízených osobách	061	0022		
2. Podíly v osobách pod podstatným vlivem	062	0023		
3. Dluhové cenné papíry držené do splatnosti	063	0024		
4. Půjčky organizačním složkám	066	0025		
5. Ostatní dlouhodobé půjčky	067	0026		
6. Ostatní dlouhodobý finanční majetek	069	0027		
7. Pořizovaný dlouhodobý finanční majetek	043	0028		
IV. Oprávky k dlouhodobému majetku celkem	ř.30 až 40	0029	-187 819,49	-192 701,54
1. Oprávky k nehmotným výsledkům výzkumu a vývoje	072	0030		
2. Oprávky k softwaru	073	0031	-10 948,64	-11 214,42
3. Oprávky k ocenitelným právům	074	0032		
4. Oprávky k drobnému dlouhodobému nehm. majetku	078	0033		
5. Oprávky k ostatnímu dlouhodobému nehm. majetku	079	0034		
6. Oprávky ke stavbám	081	0035	-34 614,69	-37 608,39
7. Oprávky k samost.movitým věcem a soub.movit.věcí	082	0036	-117 218,09	-120 253,32
8. Oprávky k pěstitelským celkům trvalých porostů	085	0037		
9. Oprávky k základnímu stádu a tažným zvířatům	086	0038		
10. Oprávky k drobnému dlouhodobému hmotnému majetku	088	0039	-25 038,07	-23 625,41
11. Oprávky k ostatnímu dlouhodobému hmotnému majetku	089	0040		
B. Krátkodobý majetek celkem	ř.42+52+72+81	0041	70 557,16	57 129,99
I. Zásoby celkem	ř.43 až 51	0042	2 154,81	2 110,28
1. Materiál na skladě	112	0043	461,28	348,16
2. Materiál na cestě	119	0044		
3. Nedokončená výroba	121	0045		
4. Polotovary vlastní výroby	122	0046		
5. Výrobky	123	0047	1 693,53	1 762,12
6. Zvířata	124	0048		
7. Zboží na skladě a v prodejnách	132	0049		
8. Zboží na cestě	139	0050		
9. Poskytnuté zálohy na zásoby	z 314	0051		
II. Pohledávky celkem	ř.53 až 71	0052	1 248,51	1 608,10
1. Odběratelé	311	0053	974,84	1 006,13
2. Směnky k inkasu	312	0054		
3. Pohledávky za eskontované cenné papíry	313	0055		

4.Poskytnuté provozní zálohy	z 314	0056	16,09	1,10
5.Ostatní pohledávky	315	0057	161,04	453,27
6.Pohledávky za zaměstnanci	335	0058	5,00	6,45
7.Pohledávky za institucemi sociálního zabezpečení a veřejného zdrav. pojištění	336	0059		
8.Daň z příjmů	341	0060		
9.Ostatní přímé daně	342	0061		
10.Daň z přidané hodnoty	343	0062		
11.Ostatní daně a poplatky	345	0063		
12.Nároky na dotace a ostatní zúčtování se st.ozpočtem	346	0064		
13.Nároky na dotace a ostatní zúčtování s rozpočtem orgánů územních samospr. celků	348	0065		
14.Pohledávky za účastníky sdružení	358	0066		
15.Pohledávky z pevných termínovaných operací a opcí	373	0067		
16.Pohledávky z vydaných dluhopisů	375	0068		
17.Jiné pohledávky	378	0069	91,54	141,15
18.Dohadné účty aktivní	388	0070		
19.Opravná položka k pohledávkám	391	0071		
III. Krátkodobý finanční majetek celkem	ř.73 až 80	0072	66 718,67	52 756,90
1.Pokladna	211	0073	272,09	318,50
2.Ceniny	213	0074	55,01	43,02
3.Účty v bankách	221	0075	66 391,57	52 395,38
4.Majetkové cenné papíry k obchodování	251	0076		
5.Dluhové cenné papíry k obchodování	253	0077		
6.Ostatní cenné papíry	256	0078		
7.Pořizovaný krátkodobý finanční majetek	259	0079		
8.Peníze na cestě	261	0080		
IV. Jiná aktiva celkem	ř.82 až 84	0081	435,17	654,71
1.Náklady příštích období	381	0082	435,17	654,71
2.Příjmy příštích období	385	0083		
3.Kursově rozdíly aktivní	386	0084		
Aktiva celkem	ř. 1+41	0085	825 874,02	839 992,34
PASIVA			sl. 3	sl. 4
A. Vlastní zdroje celkem	ř.87+91	0086	788 335,89	812 564,08
I. Jmění celkem	ř.88 až 90	0087	785 883,01	810 674,99
1.Vlastní jmění	901	0088	758 308,61	786 385,88
2.Fondy	911	0089	27 574,40	24 289,11
3.Oceňovací rozdíly z přecenění finančního majetku a závazků	921	0090		
II. Výsledek hospodaření celkem	ř.92 až 94	0091	2 452,88	1 889,09
1.Účet výsledku hospodaření	963	0092		1 889,09
2.Výsledek hospodaření ve schvalovacím řízení	931	0093	2 452,88	
3.Nerozdělený zisk, neuhrazená ztráta minulých let	932	0094		
B. Cizí zdroje celkem	ř.96+98+106+130	0095	37 538,11	27 428,27
I. Rezervy celkem	ř.97	0096		
1.Rezervy	941	0097		
II. Dlouhodobé závazky celkem	ř.99 až 105	0098	0,00	0,00
1.Dlouhodobé bankovní úvěry	951	0099		
2.Vydané dluhopisy	953	0100		
3.Závazky z pronájmu	954	0101		
4.Přijaté dlouhodobé zálohy	955	0102		
5.Dlouhodobé směnky k úhradě	958	0103		
6.Dohadné účty pasivní	z389	0104		
7.Ostatní dlouhodobé závazky	959	0105		
III. Krátkodobé závazky celkem	ř.107 až 129	0106	28 644,24	19 022,51
1.Dodavatelé	321	0107	4 284,99	4 202,09
2.Směnky k úhradě	322	0108		
3.Přijaté zálohy	324	0109		
4.Ostatní závazky	325	0110	7 602,55	6 674,81
5.Zaměstnanci	331	0111	819,25	651,38
6.Ostatní závazky vůči zaměstnancům	333	0112		
7.Závazky k institucím sociálního zabezpečení a veřejného zdravotního pojištění	336	0113	4 667,15	4 084,66
8.Daň z příjmu	341	0114		
9.Ostatní přímé daně	342	0115	1 534,37	1 436,30
10.Daň z přidané hodnoty	343	0116	6 929,31	771,52
11.Ostatní daně a poplatky	345	0117		0,28
12.Závazky ze vztahu ke státnímu rozpočtu	346	0118	125,67	
13.Závazky ze vztahu k rozpočtu orgánů územních samosprávných celků	348	0119		
14.Závazky z upsaných nesplacených cenných papírů a podílů	367	0120		
15.Závazky k účastníkům sdružení	368	0121		

16.Závazky z pevných termínovaných operací a opcí	373	0122		
17.Jiné závazky	379	0123	1 989,90	874,54
18.Krátkodobé bankovní úvěry	231	0124		
19.Eskontní úvěry	232	0125		
20.Vydané krátkodobé dluhopisy	241	0126		
21.Vlastní dluhopisy	255	0127		
22.Dohadné účty pasivní	z389	0128	691,05	326,93
23.Ostatní krátkodobé finanční výpomoci	249	0129		
IV. Jiná pasiva celkem	ř.131 až 133	0130	8 893,87	8 405,76
1.Výdaje příštích období	383	0131		
2.Výnosy příštích období	384	0132	8 893,87	8 405,76
3.Kurové rozdíly pasivní	387	0133		
Pasiva celkem	ř.86+95	0134	825 874,00	839 992,35

Poznámky

- (1) Zpracování "Rozvahy" se řídí § 5 a §§ 7 až 25 Vyhlášky 504/2002 Sb.
(3) Vyhláškou je dáno pouze označení a členění textů; čísla příslušných účtů jsou doplněna pro lepší orientaci ve výkazu.
(4) Číslování řádků a sloupců je závazné pro datové vstupní věty formátu F-JASU pro zpracování výkazů v MÚZO Praha s.r.o.
(4) Údaje se vyplňují zaokrouhlené na celé tisíce bez desetinných míst.

Výkaz je předložen v provedení sumář JAMU v členění sloupců – stav k prvnímu dni účetního období k 1. 1. 2013 a stav k poslednímu dni účetního období k 31. 12. 2013. Výkaz je zpracován v návaznosti na výkaz zpracovaný v MÚZO Praha s.r.o.

Tabulka 2 Výkaz zisku a ztráty – JAMU sumář

Výkaz zisku a ztráty (1)				
Příloha č.2 k vyhlášce č. 504/2002 Sb. ve znění pozdějších předpisů				
Jednotlivé položky se vykazují v tis. Kč (§4, odst.3)	účet / součet (2)	řádek (3)	hlavní činnost (4)	doplňková (hospodářská) činnost (4)
			sl. 1	sl.2
A. Náklady				
I. Spotřebované nákupy celkem	ř.2 až 5	0001	16 452,87	24,23
1.Spotřeba materiálu	501	0002	8 470,45	24,23
2.Spotřeba energie	502	0003	7 982,42	
3.Spotřeba ostatních neskladovatelných dodávek	503	0004		
4.Prodané zboží	504	0005		
II.Služby celkem	ř.7 až 10	0006	23 140,12	328,97
5.Opravy a udržování	511	0007	3 677,77	31,09
6.Cestovné	512	0008	1 694,89	
7.Náklady na reprezentaci	513	0009	497,13	108,77
8.Ostatní služby	518	0010	17 270,33	189,11
III.Osobní náklady celkem	ř.12 až 16	0011	135 441,44	217,59
9.Mzdové náklady	521	0012	101 327,91	169,24
10.Zákonné sociální pojištění	524	0013	32 213,53	48,35
11.Ostatní sociální pojištění	525	0014		
12.Zákonné sociální náklady	527	0015	1 900,00	
13.Ostatní sociální náklady	528	0016		
IV.Daně a poplatky celkem	ř.18 až 20	0017	11,69	0,00
14.Daň silniční	531	0018	11,39	
15.Daň z nemovitosti	532	0019	0,30	
16.Ostatní daně a poplatky	538	0020		
V.Ostatní náklady celkem	ř.22 až 29	0021	13 884,34	42,22
17.Smluvní pokuty a úroky z prodlení	541	0022		
18.Ostatní pokuty a penále	542	0023	59,31	
19.Odpis nedobytné pohledávky	543	0024		
20.Úroky	544	0025		
21.Kurové ztráty	545	0026	88,59	
22.Dary	546	0027	15,24	
23.Manka a škody	548	0028	187,75	13,36
24.Jiné ostatní náklady	549	0029	13 533,45	28,86
VI.Odpisy, prodaný majetek, tvorba rezerv a opravných položek celkem	ř.31 až 36	0030	13 533,58	0,00
25.Odpisy dlouhodobého nehmotného a hmotného majetku	551	0031	13 336,68	
26.Zůstat. cena prodaného dlouh. nehmotného a hmotného majetku	552	0032	88,69	
27.Prodané cenné papíry a podíly	553	0033		
28.Prodaný materiál	554	0034	108,21	
29.Tvorba rezerv	556	0035		
30.Tvorba opravných položek	559	0036		
VII.Poskytnuté příspěvky celkem	ř.38 a 39	0037	0,00	0,00
31.Poskytnuté příspěvky zúčtované mezi organizačními složkami	581	0038		
32.Poskytnuté členské příspěvky	582	0039		
VIII.Daň z příjmů celkem	ř.41	0040	0,00	0,00
33.Dodatečné odvody daně z příjmů	595	0041		
Náklady celkem	ř.1+6+11+17+21+30+37+40	0042	202 464,04	613,01
B. Výnosy				
I.Tržby za vlastní výkony a za zboží celkem	ř.44 až 46	0043	7 203,01	2 681,55
1.Tržby za vlastní výroby	601	0044	285,96	3,14
2.Tržby z prodeje služeb	602	0045	6 915,99	2 678,41
3.Tržby za prodané zboží	604	0046	1,06	
II.Změny stavu vnitroorganizačních zásob celkem	ř.48 až 51	0047	0,00	0,00
4.Změna stavu zásob nedokončené výroby	611	0048		
5.Změna stavu zásob polotovarů	612	0049		
6.Změna stavu zásob výrobků	613	0050		
7.Změna stavu zvířat	614	0051		
III.Aktivace celkem	ř.53 až 56	0052	988,51	11,05
8.Aktivace materiálu a zboží	621	0053		
9.Aktivace vnitroorganizačních služeb	622	0054	988,51	11,05
10.Aktivace dlouhodobého nehmotného majetku	623	0055		
11.Aktivace dlouhodobého hmotného majetku	624	0056		
IV.Ostatní výnosy celkem	ř.58 až 64	0057	15 188,47	317,80

12.Smluvní pokuty a úroky z prodlení	641	0058	78,14	
13.Ostatní pokuty a penále	642	0059		
14.Platby za odepsané pohledávky	643	0060		
15.Úroky	644	0061	305,42	
16.Kursově zisky	645	0062	116,55	
17.Zúčtování fondů	648	0063	662,42	
18.Jiné ostatní výnosy	649	0064	14 025,94	317,80
V.Tržby z prodeje majetku, zúčtování rezerv a opravných položek celkem	ř.66 až 72	0065	36,73	0,00
19.Tržby z prodeje dlouh. nehmotného a hmotného majetku	652	0066	36,73	
20.Tržby z prodeje cenných papírů a podílů	653	0067		
21.Tržby z prodeje materiálu	654	0068		
22.Výnosy z krátkodobého finančního majetku	655	0069		
23.Zúčtování rezerv	656	0070		
24.Výnosy z dlouhodobého finančního majetku	657	0071		
25.Zúčtování opravných položek	659	0072		
VI.Přijaté příspěvky celkem	ř.74 až 76	0073	295,00	0,00
26.Přijaté příspěvky zúčtované mezi organizačními složkami	681	0074		
27.Přijaté příspěvky (dary)	682	0075	295,00	
28.Přijaté členské příspěvky	684	0076		
VII.Provozní dotace celkem	ř.78	0077	178 244,01	0,00
29.Provozní dotace	691	0078	178 244,01	
Výnosy celkem	ř.43+47+52+57+65+73+77	0079	201 955,73	3 010,40
C. Výsledek hospodaření před zdaněním	ř.79 – 42	0080	-508,31	2 397,39
34.Daň z příjmů	591	0081		
D. Výsledek hospodaření po zdanění	ř.80 – 81	0082	-508,31	2 397,39
			hlavní + doplňková (hospodářská) činnost	
Výsledek hospodaření před zdaněním	ř.80/1+80/2	0083		1 889,08
Výsledek hospodaření po zdanění	ř.82/1+82/2	0084		1 889,08

Poznámky

- (1) Zpracování "Výkazu zisku a ztráty" se řídí § 6 a §§ 26 až 28 Vyhlášky 504/2002 Sb.
- (2) Vyhláškou je dáno pouze označení a členění textů; čísla příslušných účtů jsou doplněna pro lepší orientaci ve výkazu.
- (3) Číslování řádků a sloupců je závazné pro datové vstupní věty formátu F-JASU pro zpracování výkazů v MÚZO Praha s.r.o.
- (4) Údaje se vyplňují zaokrouhlené na celé tisíce bez desetinných míst.

Tabulka 2a Výkaz zisku a ztráty – JAMU škola

Výkaz zisku a ztráty (1)				
Příloha č.2 k vyhlášce č. 504/2002 Sb. ve znění pozdějších předpisů				
Jednotlivé položky se vykazují v tis. Kč (§4, odst.3)	účet / součet (2)	řádek (3)	hlavní činnost (4)	doplňková (hospodářská) činnost (4)
A. Náklady			sl. 1	sl.2
I. Spotřebované nákupy celkem	ř.2 až 5	0001	14 883,35	24,23
1.Spotřeba materiálu	501	0002	8 287,00	24,23
2.Spotřeba energie	502	0003	6 596,35	
3.Spotřeba ostatních neskladovatelných dodávek	503	0004		
4.Prodané zboží	504	0005		
II.Služby celkem	ř.7 až 10	0006	22 658,89	282,88
5.Opravy a udržování	511	0007	3 427,47	1,09
6.Cestovné	512	0008	1 694,89	
7.Náklady na reprezentaci	513	0009	497,13	108,77
8.Ostatní služby	518	0010	17 039,40	173,02
III.Osobní náklady celkem	ř.12 až 16	0011	131 016,31	24,24
9.Mzdové náklady	521	0012	98 037,18	23,74
10.Zákonné sociální pojištění	524	0013	31 079,13	0,50
11.Ostatní sociální pojištění	525	0014		
12.Zákonné sociální náklady	527	0015	1 900,00	
13.Ostatní sociální náklady	528	0016		
IV.Daně a poplatky celkem	ř.18 až 20	0017	11,69	0,00
14.Daň silniční	531	0018	11,39	
15.Daň z nemovitosti	532	0019	0,30	
16.Ostatní daně a poplatky	538	0020		
V.Ostatní náklady celkem	ř.22 až 29	0021	13 666,30	34,42
17.Smluvní pokuty a úroky z prodlení	541	0022		
18.Ostatní pokuty a penále	542	0023	59,31	
19.Odpis nedobytné pohledávky	543	0024		
20.Úroky	544	0025		
21.Kurové ztráty	545	0026	88,59	
22.Dary	546	0027	15,24	
23.Manka a škody	548	0028	187,75	13,36
24.Jiné ostatní náklady	549	0029	13 315,41	21,06
VI.Odpisy, prodaný majetek, tvorba rezerv a opravných položek celkem	ř.31 až 36	0030	11 466,79	0,00
25.Odpisy dlouhodobého nehmotného a hmotného majetku	551	0031	11 269,89	
26.Zůstat. cena prodaného dlouh. nehmotného a hmotného majetku	552	0032	88,69	
27.Prodané cenné papíry a podíly	553	0033		
28.Prodaný materiál	554	0034	108,21	
29.Tvorba rezerv	556	0035		
30.Tvorba opravných položek	559	0036		
VII.Poskytnuté příspěvky celkem	ř.38 a 39	0037	0,00	0,00
31.Poskytnuté příspěvky zúčtované mezi organizačními složkami	581	0038		
32.Poskytnuté členské příspěvky	582	0039		
VIII.Daň z příjmů celkem	ř.41	0040	0,00	0,00
33.Dodatečné odvody daně z příjmů	595	0041		
Náklady celkem	ř.1+6+11+17+21+30+37+40	0042	193 703,33	365,77
B. Výnosy				
I.Tržby za vlastní výkony a za zboží celkem	ř.44 až 46	0043	2 899,59	855,72
1.Tržby za vlastní výrobky	601	0044	285,96	3,14
2.Tržby z prodeje služeb	602	0045	2 612,57	852,58
3.Tržby za prodané zboží	604	0046	1,06	
II.Změny stavu vnitroorganizačních zásob celkem	ř.48 až 51	0047	0,00	0,00
4.Změna stavu zásob nedokončené výroby	611	0048		
5.Změna stavu zásob polotovarů	612	0049		
6.Změna stavu zásob výrobků	613	0050		
7.Změna stavu zvířat	614	0051		
III.Aktivace celkem	ř.53 až 56	0052	291,27	10,00
8.Aktivace materiálu a zboží	621	0053		
9.Aktivace vnitroorganizačních služeb	622	0054	291,27	10,00
10.Aktivace dlouhodobého nehmotného majetku	623	0055		
11.Aktivace dlouhodobého hmotného majetku	624	0056		
IV.Ostatní výnosy celkem	ř.58 až 64	0057	13 010,99	314,60

12.Smluvní pokuty a úroky z prodlení	641	0058		
13.Ostatní pokuty a penále	642	0059		
14.Platby za odepsané pohledávky	643	0060		
15.Úroky	644	0061	302,87	
16.Kursové zisky	645	0062	116,55	
17.Zúčtování fondů	648	0063	662,42	
18.Jiné ostatní výnosy	649	0064	11 929,15	314,60
V.Tržby z prodeje majetku, zúčtování rezerv a opravných položek celkem	ř.66 až 72	0065	36,73	0,00
19.Tržby z prodeje dlouh. nehmotného a hmotného majetku	652	0066	36,73	
20.Tržby z prodeje cenných papírů a podílů	653	0067		
21.Tržby z prodeje materiálu	654	0068		
22.Výnosy z krátkodobého finančního majetku	655	0069		
23.Zúčtování rezerv	656	0070		
24.Výnosy z dlouhodobého finančního majetku	657	0071		
25.Zúčtování opravných položek	659	0072		
VI.Přijaté příspěvky celkem	ř.74 až 76	0073	295,00	0,00
26.Přijaté příspěvky zúčtované mezi organizačními složkami	681	0074		
27.Přijaté příspěvky (dary)	682	0075	295,00	
28.Přijaté členské příspěvky	684	0076		
VII.Provozní dotace celkem	ř.78	0077	178 244,01	0,00
29.Provozní dotace	691	0078	178 244,01	
Výnosy celkem	ř.43+47+52+57+65+73+77	0079	194 777,59	1 180,32
C. Výsledek hospodaření před zdaněním	ř.79 – 42	0080	1 074,26	814,55
34.Daň z příjmů	591	0081		
D. Výsledek hospodaření po zdanění	ř.80 – 81	0082	1 074,26	814,55
			hlavní + doplňková (hospodářská) činnost	
Výsledek hospodaření před zdaněním	ř.80/1+80/2	0083		1 888,81
Výsledek hospodaření po zdanění	ř.82/1+82/2	0084		1 888,81

Poznámky

- (1) Zpracování "Výkazu zisku a ztráty" se řídí § 6 a §§ 26 až 28 Vyhlášky 504/2002 Sb.
- (2) Vyhláškou je dáno pouze označení a členění textů; čísla příslušných účtů jsou doplněna pro lepší orientaci ve výkazu.
- (3) Číslování řádků a sloupců je závazné pro datové vstupní věty formátu F-JASU pro zpracování výkazů v MÚZO Praha s.r.o.
- (4) Údaje se vyplňují zaokrouhlené na celé tisíce bez desetinných míst.

Tabulka 2b Výkaz zisku a ztráty – Kolej Astorka

Výkaz zisku a ztráty (1)				
Příloha č.2 k vyhlášce č. 504/2002 Sb. ve znění pozdějších předpisů				
Jednotlivé položky se vykazují v tis. Kč (§4, odst.3)	účet / součet (2)	řádek (3)	hlavní činnost (4)	doplňková (hospodářská) činnost (4)
A. Náklady			sl. 1	sl.2
I. Spotřebované nákupy celkem	ř.2 až 5	0001	1 569,52	0,00
1.Spotřeba materiálu	501	0002	183,45	
2.Spotřeba energie	502	0003	1 386,07	
3.Spotřeba ostatních neskladovatelných dodávek	503	0004		
4.Prodané zboží	504	0005		
II.Služby celkem	ř.7 až 10	0006	481,23	46,09
5.Opravy a udržování	511	0007	250,30	30,00
6.Cestovné	512	0008		
7.Náklady na reprezentaci	513	0009		
8.Ostatní služby	518	0010	230,93	16,09
III.Osobní náklady celkem	ř.12 až 16	0011	4 425,13	193,35
9.Mzdové náklady	521	0012	3 290,73	145,50
10.Zákonné sociální pojištění	524	0013	1 134,40	47,85
11.Ostatní sociální pojištění	525	0014		
12.Zákonné sociální náklady	527	0015		
13.Ostatní sociální náklady	528	0016		
IV.Daně a poplatky celkem	ř.18 až 20	0017	0,00	0,00
14.Daň silniční	531	0018		
15.Daň z nemovitosti	532	0019		
16.Ostatní daně a poplatky	538	0020		
V.Ostatní náklady celkem	ř.22 až 29	0021	218,04	7,80
17.Smluvní pokuty a úroky z prodlení	541	0022		
18.Ostatní pokuty a penále	542	0023		
19.Odpis nedobytné pohledávky	543	0024		
20.Úroky	544	0025		
21.Kurové ztráty	545	0026		
22.Dary	546	0027		
23.Manka a škody	548	0028		
24.Jiné ostatní náklady	549	0029	218,04	7,80
VI.Odpisy, prodaný majetek, tvorba rezerv a opravných položek celkem	ř.31 až 36	0030	2 066,79	0,00
25.Odpisy dlouhodobého nehmotného a hmotného majetku	551	0031	2 066,79	
26.Zůstat. cena prodaného dlouh. nehmotného a hmotného majetku	552	0032		
27.Prodané cenné papíry a podíly	553	0033		
28.Prodaný materiál	554	0034		
29.Tvorba rezerv	556	0035		
30.Tvorba opravných položek	559	0036		
VII.Poskytnuté příspěvky celkem	ř.38 a 39	0037	0,00	0,00
31.Poskytnuté příspěvky zúčtované mezi organizačními složkami	581	0038		
32.Poskytnuté členské příspěvky	582	0039		
VIII.Daň z příjmů celkem	ř.41	0040	0,00	0,00
33.Dodatečné odvody daně z příjmů	595	0041		
Náklady celkem	ř.1+6+11+17+21+30+37+40	0042	8 760,71	247,24
B. Výnosy				
I.Tržby za vlastní výkony a za zboží celkem	ř.44 až 46	0043	4 303,42	1 825,83
1.Tržby za vlastní výrobky	601	0044		
2.Tržby z prodeje služeb	602	0045	4 303,42	1 825,83
3.Tržby za prodané zboží	604	0046		
II.Změny stavu vnitroorganizačních zásob celkem	ř.48 až 51	0047	0,00	0,00
4.Změna stavu zásob nedokončené výroby	611	0048		
5.Změna stavu zásob polotovarů	612	0049		
6.Změna stavu zásob výrobků	613	0050		
7.Změna stavu zvířat	614	0051		
III.Aktivace celkem	ř.53 až 56	0052	697,24	1,05
8.Aktivace materiálu a zboží	621	0053		
9.Aktivace vnitroorganizačních služeb	622	0054	697,24	1,05
10.Aktivace dlouhodobého nehmotného majetku	623	0055		
11.Aktivace dlouhodobého hmotného majetku	624	0056		
IV.Ostatní výnosy celkem	ř.58 až 64	0057	2 177,48	3,20

12.Smluvní pokuty a úroky z prodlení	641	0058	78,14	
13.Ostatní pokuty a penále	642	0059		
14.Platby za odepsané pohledávky	643	0060		
15.Úroky	644	0061	2,55	
16.Kursově zisky	645	0062		
17.Zúčtování fondů	648	0063		
18.Jiné ostatní výnosy	649	0064	2 096,79	3,20
V.Tržby z prodeje majetku, zúčtování rezerv a opravných položek celkem	ř.66 až 72	0065	0,00	0,00
19.Tržby z prodeje dlouh. nehmotného a hmotného majetku	652	0066		
20.Tržby z prodeje cenných papírů a podílů	653	0067		
21.Tržby z prodeje materiálu	654	0068		
22.Výnosy z krátkodobého finančního majetku	655	0069		
23.Zúčtování rezerv	656	0070		
24.Výnosy z dlouhodobého finančního majetku	657	0071		
25.Zúčtování opravných položek	659	0072		
VI.Přijaté příspěvky celkem	ř.74 až 76	0073	0,00	0,00
26.Přijaté příspěvky zúčtované mezi organizačními složkami	681	0074		
27.Přijaté příspěvky (dary)	682	0075		
28.Přijaté členské příspěvky	684	0076		
VII.Provozní dotace celkem	ř.78	0077	0,00	0,00
29.Provozní dotace	691	0078		
Výnosy celkem	ř.43+47+52+57+65+73+77	0079	7 178,14	1 830,08
C. Výsledek hospodaření před zdaněním	ř.79 – 42	0080	-1 582,57	1 582,84
34.Daň z příjmů	591	0081		
D. Výsledek hospodaření po zdanění	ř.80 – 81	0082	-1 582,57	1 582,84
			hlavní + doplňková (hospodářská) činnost	
Výsledek hospodaření před zdaněním	ř.80/1+80/2	0083		0,27
Výsledek hospodaření po zdanění	ř.82/1+82/2	0084		0,27

Poznámky

- (1) Zpracování "Výkazu zisku a ztráty" se řídí § 6 a §§ 26 až 28 Vyhlášky 504/2002 Sb.
- (2) Vyhláškou je dáno pouze označení a členění textů; čísla příslušných účtů jsou doplněna pro lepší orientaci ve výkazu.
- (3) Číslování řádků a sloupců je závazné pro datové vstupní věty formátu F-JASU pro zpracování výkazů v MÚZO Praha s.r.o.
- (4) Údaje se vyplňují zaokrouhlené na celé tisíce bez desetinných míst.

Tabulka 3 Hospodářský výsledek za rok 2013

(tis. Kč)

Součásti VVŠ (1)	HV z hlavní činnosti	HV z doplňkové činnosti	HV celkem
Hudební fakulta	332,97	169,83	502,80
Divadelní fakulta	185,21	58,25	243,46
Divadlo na Orlí – Hudebně dramatická laboratoř	-463,63	577,04	113,41
Ediční středisko	140,94	-0,96	139,98
Knihovna	-88,66		-88,66
Rektorát	967,43	10,40	977,83
Kolej Astorka	-1 582,56	1 582,83	0,27
Celkem	-508,30	2 397,39	1 889,09

Poznámky

(1) Členění se uvádí podle § 22 odst.1 a) zákona č.111/1998 Sb. Počet řádků rozšířit dle potřeby.

Komentář k tabulce 3

JAMU dosáhla za rok 2013 kladný hospodářský výsledek ve výši 1 889,098 tis. Kč. Proti r. 2012 je hospodářský výsledek dosažený na JAMU nižší o 563,79 tis. Kč.

Hospodářský výsledek za hlavní činnost

Hospodářský výsledek, resp. ztráta, byl vykázán celkem ve výši **508,30 tis. Kč**.

Ze součástí JAMU byl vykázán záporný hospodářský výsledek:

- v *IVU centru ASTORKA* ve výši 1 582,56 tis. Kč; ztráta v *IVU centru ASTORKA* vzniká na koleji při ubytování studentů; tržby z kolejného nepokrývají skutečné náklady na ubytování; záporný hospodářský výsledek u Koleje Astorka je pokryt jejím kladným hospodářským výsledkem v doplňkové činnosti,
- v *Divadle na Orlí* je vykázána ztráta ve výši 463,63 tis. Kč v důsledku náročnosti provozních nákladů souvisejících s postupnou optimalizací provozních režimů divadla; ztráta je kompenzována kladným hospodářským výsledkem v doplňkové činnosti (příjmy z pronájmů restaurace a nahrávacího studia),
- v *Knihovně* je vykázána ztráta ve výši 88,66 tis. Kč – bylo realizováno neplánované plné předplatné za přístup k licencovaným databázím (Music Online Listening, Music Online Reference, Alexander Street Press) a nákup odborné zahraniční literatury.

Hudební fakulta a Divadelní fakulta – kladný hospodářský výsledek v hlavní činnosti celkem ve výši 518,18 tis. Kč za tržby z hlavní činnosti, a to především za CŽV, Metodická centra, koncerty, divadelní představení, apod.

Ediční středisko – kladný hospodářský výsledek v hlavní činnosti ve výši 140,94 tis. Kč je výsledkem tržeb za vlastní výrobky; na prodeji se významně podílí prodej literatury na e-shopu.

Rektorát dosáhl kladný výsledek celkem ve výši 967,43 tis. Kč, na kterém se podílí vyšší úroky poskytnuté v souladu s novou smluvní úpravou tarifů bankovních služeb, aktivace vnitroorganizačních služeb a kursové zisky.

Za doplňkovou činnost bylo dosaženo kladného hospodářského celkem ve výši 2 397,39 tis. Kč, na němž se podílí 66 % (1 582,83 tis. Kč) kolej Astorka; tento hospodářský výsledek je vytvořen především z pronájmu komerčních prostor – restaurace, kanceláře, z provozování garáží a hotelového provozu koleje v období prázdnin. Hospodářský výsledek u ostatních součástí JAMU (HF, DIFA, Ediční středisko, DNO a Rektorát) ve výši 814,56 tis. Kč je tvořen především příjmy z pronájmu prostor, příjmy z reklamy, příjmy z pořádaných představení nad rámec výuky, příjmy z nápojového automatu v budově rektorátu a z tržeb za prodej skript.

Tabulka 4 Přehled o finančních tocích (výkaz cash flow)

Součástí výroční zprávy o hospodaření vysoké školy je výkaz cash flow. Do výroční zprávy bude doplněn ve struktuře stanovené Múzo.

Struktura celkového CASH FLOW	č.ř.	minulé období	běžné období	rozdíl	vliv na CF
Hospodářský výsledek běžného roku	001	0,00	1 889,09	1 889,09	1 889,09
Odписы dlouhodobého majetku	002	0,00	0,00	0,00	13 336,68
Rezervy řízené předpisy	003	0,00	0,00	0,00	0,00
Přechodné účty pasivní	004	9 584,92	8 732,69	-852,23	-852,23
Výdaje příštích období	005			0,00	
Výnosy příštích období	006	8 893,87	8 405,76	-488,11	-488,11
Kurzové rozdíly pasivní	007			0,00	
Dohadné účty pasivní	008	691,05	326,93	-364,12	-364,12
Přechodné účty aktivní	009	435,17	654,71	219,54	-219,54
Náklady příštích období	010	435,17	654,71	219,54	-219,54
Příjmy příštích období	011			0,00	
Kurzové rozdíly aktivní	012			0,00	
Dohadné účty aktivní	013			0,00	
Pohledávky celkem	014	1 248,51	1 608,10	359,59	-359,59
Z obchodního styku	015	1 151,97	1 460,50	308,53	-308,53
k účastníkům sdružení	016			0,00	
za institucemi soc.zabezp. a zdrav. Poj.	017			0,00	
daň z příjmu	018			0,00	
ostatní přímé daně	019			0,00	
daň z přidané hodnoty	020			0,00	
ostatní daně a poplatky	021			0,00	
ze vztahu ke státnímu rozpočtu	022			0,00	
ze vztahu k rozpočtu orgánů ÚSC	023			0,00	
za zaměstnanci	024	5,00	6,45	1,45	-1,45
z emitovaných dluhopisů a jiné pohledávky	025	91,54	141,15	49,61	-49,61
opravná položka k pohledávkám	026			0,00	
Ceniny	027	55,01	43,02	-11,99	11,99
Majetkové cenné papíry	028			0,00	
Dlužné cenné pap. a vlastní dluhopisy	029			0,00	
Ostatní cenné papíry a pořízení krátkodob.fin.maj.	030			0,00	
Zásoby celkem	031	2 154,81	2 110,28	-44,53	44,53
materiál na skladě a na cestě	032	461,28	348,16	-113,12	113,12
nedokončená výroba a polotovary vl. výroby	033			0,00	
výrobky	034	1 693,53	1 762,12	68,59	-68,59
zvířata	035			0,00	
zboží na skladě	036			0,00	
poskytnuté zálohy na zásoby	037			0,00	
Krátkodobé závazky	038	27 953,19	18 695,58	-9 257,61	-9 257,61
dodavatelé	039	4 284,99	4 202,09	-82,90	-82,90
směnky k úhradě	040			0,00	
přijaté zálohy	041			0,00	
ostatní závazky	042	7 602,55	6 674,81	-927,74	-927,74
zaměstnanci	043	819,25	651,38	-167,87	-167,87
ostatní závazky vůči zaměstnancům	044			0,00	
k institucím soc.zabezp. a zdrav.poj.	045	4 667,15	4 084,66	-582,49	-582,49
daň z příjmu	046			0,00	
ostatní přímé daně	047	1 534,37	1 436,30	-98,07	-98,07
daň z přidané hodnoty	048	6 929,31	771,52	-6 157,79	-6 157,79
ostatní daně a poplatky	049		0,28	0,28	0,28
ze vztahu ke státnímu rozpočtu	050	125,67		-125,67	-125,67
ze vztahu k rozpočtu ÚSC	051			0,00	
k účastníkům sdružení	052			0,00	
jiné závazky	053	1 989,90	874,54	-1 115,36	-1 115,36
Krátkodobé bankovní úvěry	054	0,00	0,00	0,00	0,00
Přijaté finanční výpomoci	055	0,00	0,00	0,00	0,00
Cash flow provozní	056	41 431,61	33 733,47	-7 698,14	4 593,32
Struktura celkového CASH FLOW	č.ř.	minulé období	běžné období	rozdíl	vliv na CF
Nehmotný dlouhodobý majetek	057	16 138,26	18 104,30	1 966,04	-1 966,04
nehmotné výsledky výzkumu a vývoje	058			0,00	
Software	059	11 590,49	11 480,19	-110,30	110,30
předměty ocenitelných práv	060			0,00	
drobný dlouhodobý nehmotný majetek	061	2 262,84	3 384,86	1 122,02	-1 122,02
ostatní dlouhodobý nehmotný majetek	062	178,50	178,50	0,00	
nedokončené nehmotné investice	063	2 106,43	3 060,75	954,32	-954,32
poskytnuté zálohy na nehmot.dlouhodob.majetek	064			0,00	

Oprávky celkem	065	-10 948,64	-11 214,42	-265,78	265,78
k nehmotným výsledkům výzkumné činnosti	066			0,00	
k softwaru	067	-10 948,64	-11 214,42	-265,78	265,78
k předmětům ocenitelných práv	068			0,00	
k drobnému nehmot.dlouhodobému majetku	069			0,00	
k ostatnímu nehmot.dlouhodobému majetku	070			0,00	
Hmotný dlouhodobý majetek	071	926 998,09	957 459,59	30 461,50	-30 461,50
pozemky	072	10 957,00	10 957,00	0,00	
umělecká díla a sbírky	073	2 403,00	2 403,00	0,00	
stavby	074	299 369,55	299 369,55	0,00	
samostatné movité věci a soubory mov.věcí	075	207 964,47	231 638,96	23 674,49	-23 674,49
pěstitelské celky trvalých porostů	076			0,00	
základní stádo a tažná zvířata	077			0,00	
drobný hmotný dlouhodobý majetek	078	25 039,46	23 626,80	-1 412,66	1 412,66
ostatní hmotný dlouhodobý majetek	079	43 199,35	43 199,35	0,00	
nedokončené hmotné investice	080	338 065,26	346 264,93	8 199,67	-8 199,67
poskytnuté zálohy na hmotný dlouhodobý majetek	081			0,00	
Oprávky celkem	082	-176 870,85	-181 487,12	-4 616,27	4 616,27
ke stavbám	083	-34 614,69	-37 608,39	-2 993,70	2 993,70
k movitým věcem a souborům mov.věcí	084	-117 218,09	-120 253,32	-3 035,23	3 035,23
k pěstitelským celkům trvalých porostů	085			0,00	
k základnímu stádu a tažným zvířatům	086			0,00	
k drobnému hmotnému dlouhodobému majetku	087	-25 038,07	-23 625,41	1 412,66	-1 412,66
k ostatnímu dlouhodobému majetku	088			0,00	
Korekce vyloučením odpisů	089	0,00	0,00	0,00	-13 336,68
Dlouhodobý finanční majetek	090	0,00	0,00	0,00	0,00
podíl.cen.pap. a vklady-rozhod. vliv	091	0,00	0,00	0,00	0,00
podíl.cen.pap. a vklady-podstatný. vliv	092	0,00	0,00	0,00	0,00
ostatní dlouhodobé cenné papíry a vklady	093	0,00	0,00	0,00	0,00
půjčky podnikům ve skupině	094	0,00	0,00	0,00	0,00
ostatní dlouhodobý finanční majetek	095	0,00	0,00	0,00	0,00
Cash flow z investiční činnosti	096	755 316,86	782 862,35	27 545,49	-40 882,17
Dlouhodobé závazky celkem	097	0,00	0,00	0,00	0,00
emitované dluhopisy	098	0,00	0,00	0,00	0,00
závazky z pronájmu	099	0,00	0,00	0,00	0,00
dlouhodobě přijaté záloha	100	0,00	0,00	0,00	0,00
dlouhodobě směnky k úhradě	101	0,00	0,00	0,00	0,00
ostatní dlouhodobé závazky	102	0,00	0,00	0,00	0,00
Dlouhodobé bankovní úvěry	103	0,00	0,00	0,00	0,00
Vlastní jmění	104	758 308,61	786 385,88	28 077,27	28 77,27
Fondy	105	27 574,40	24 289,11	-3 285,29	-3 285,29
Oceňovací rozdíly z přecenění majetku a závazků	106	0,00	0,00	0,00	0,00
Nerozdělený zisk, neuhraz.ztráta minul.let	107	0,00	0,00	0,00	0,00
Hospodářský výsledek ve schvalovacím řízení	108	2 452,88	1 889,09	-563,79	-563,79
Korekce snížením disponibilního zisku běžného roku	109	0,00	-1 889,09	-1 889,09	-1 889,09
Cash flow z finanční činnosti	110	788 335,89	810 674,99	22 339,10	22 339,10
Cash flow celkové	111	1 585 084,36	1 627 270,81	42 186,45	-13 949,75
Stav peněžních prostředků	112	66 663,66	52 713,88	-13 949,78	13 949,78

3.1 VYSOKÁ ŠKOLA

Tabulka 5 Veřejné zdroje financování VVŠ v roce 2013: prostředky poskytnuté a prostředky použité

Název údaje	č.ř.	I. Běžné prostředky		II. Kapitálové prostředky		III. Celkem	
		poskytnuto (2)	použito	poskytnuto	použito	poskytnuto	použito
		1	2	3	4	5	6
Prostředky z veřejných zdrojů (dotace a příspěvky) národní i zahraniční (ř.2+ř.27)	1	188 616,05	178 244,00	24 459,00	25 197,01	213 075,05	203 441,01
v tom: 1. prostředky plynoucí přes (z) veřejné rozpočty ČR (ř.3+ř.13+ř.20)	2	186 076,46	176 671,54	24 459,00	25 197,01	210 535,46	201 868,55
v tom: získané přes kapitolu MŠMT (ř.4+ř.7)	3	183 172,46	173 801,67	24 459,00	25 197,01	207 631,46	198 998,68
v tom: dotace na programy strukturálních fondů (3) (ř.5+ř.6)	4	17 520,49	11 540,85	0,00	738,01	17 520,49	12 278,86
v tom: dotace spojené se vzdělávací činností	5	17 520,49	11 540,85		738,01	17 520,49	12 278,86
dotace na VaV	6					0,00	0,00
dotace ostatní (ř.8+ř.12)	7	165 651,97	162 260,82	24 459,00	24 459,00	190 110,97	186 719,82
v tom: dotace spojené se vzdělávací činností (ř.9+ř.10+ř.11)	8	159 292,97	155 909,59	24 459,00	24 459,00	183 751,97	180 368,59
příspěvek	9	148 516,41	145 820,74			148 516,41	145 820,74
dotace spojené s programy reprodukce majetku	10			18 000,00	18 000,00	18 000,00	18 000,00
ostatní dotace	11	10 776,56	10 088,85	6 459,00	6 459,00	17 235,56	16 547,85
dotace na VaV	12	6 359,00	6 351,23			6 359,00	6 351,23
získané přes ostatní kapitoly státního rozpočtu (ř.14+ř.17)	13	1 679,00	1 644,87	0,00	0,00	1 679,00	1 644,87
v tom: dotace na operační programy EU (ř.15+ř.16)	14	0,00	0,00	0,00	0,00	0,00	0,00
v tom: dotace spojené se vzdělávací činností	15					0,00	0,00
dotace na VaV	16					0,00	0,00
dotace ostatní (ř.18+ř.19)	17	1 679,00	1 644,87	0,00	0,00	1 679,00	1 644,87
v tom: dotace spojené se vzdělávací činností MK ČR	18	220,00	220,00			220,00	220,00
dotace na VaV GAČR	19	1 459,00	1 424,87			1 459,00	1 424,87
získané přes územní rozpočty (ř.21+ř.24)	20	1 225,00	1 225,00	0,00	0,00	1 225,00	1 225,00
v tom: dotace na operační programy EU (ř.22+ř.23)	21	0,00	0,00	0,00	0,00	0,00	0,00
v tom: dotace spojené se vzdělávací činností	22					0,00	0,00
dotace na VaV	23					0,00	0,00
dotace ostatní (ř.25+ř.26)	24	1 225,00	1 225,00	0,00	0,00	1 225,00	1 225,00
v tom: dotace spojené se vzdělávací činností	25	1 225,00	1 225,00			1 225,00	1 225,00
dotace na VaV	26					0,00	0,00
v tom: 2. veřejné prostředky ze zahraničí (získané přímo VVŠ) (ř.28+ř.29)	27	2 539,59	1 572,46	0,00	0,00	2 539,59	1 572,46
dotace spojené se vzdělávací činností	28	2 539,59	1 572,46			2 539,59	1 572,46
dotace na VaV	29					0,00	0,00

SOUHRN 1 (4) (ř.31+ř.36)	30	188 616,05	178 244,00	24 459,00	25 197,01	213 075,05	203 441,01
v tom: dotace spojené se vzdělávací činností (ř.32+ř.33+ř.34+ř.35)	31	180 798,05	170 467,90	24 459,00	25 197,01	205 257,05	195 664,91
v tom: získané přes kapitolu MŠMT (ř.5+ř.8)	32	176 813,46	167 450,44	24 459,00	25 197,01	201 272,46	192 647,45
získané přes ostatní kapitoly státního rozpočtu (ř.15+ř.18)	33	220,00	220,00	0,00	0,00	220,00	220,00
získané přes územní rozpočty (ř.22+ř.25)	34	1 225,00	1 225,00	0,00	0,00	1 225,00	1 225,00
veřejné prostředky ze zahraničí (získané přímo VVŠ) (ř.28)	35	2 539,59	1 572,46	0,00	0,00	2 539,59	1 572,46
dotace na VaV (ř.37+ř.38+ř.39+ř.40)	36	7 818,00	7 776,10	0,00	0,00	7 818,00	7 776,10
v tom: získané přes kapitolu MŠMT (ř.6+ř.12)	37	6 359,00	6 351,23	0,00	0,00	6 359,00	6 351,23
získané přes ostatní kapitoly státního rozpočtu (ř.16+ř.19)	38	1 459,00	1 424,87	0,00	0,00	1 459,00	1 424,87
získané přes územní rozpočty (ř.23+ř.26)	39	0,00	0,00	0,00	0,00	0,00	0,00
veřejné prostředky ze zahraničí (získané přímo VVŠ) (ř.29)	40	0,00	0,00	0,00	0,00	0,00	0,00
SOUHRN 2 (ř.42+ř.46)	41	188 616,05	178 244,00	24 459,00	25 197,01	213 075,05	203 441,01
v tom: dotace spojené se vzdělávací činností (ř.43+ř.44+ř.45)	42	180 798,05	170 467,90	24 459,00	25 197,01	205 257,05	195 664,91
v tom: dotace na programy strukturálních fondů (ř.5+ř.15+ř.22)	43	17 520,49	11 540,85	0,00	738,01	17 520,49	12 278,86
dotace ostatní (ř.8+ř.18+ř.25)	44	160 737,97	157 354,59	24 459,00	24 459,00	185 196,97	181 813,59
veřejné prostředky ze zahraničí (získané přímo VVŠ) (ř.28)	45	2 539,59	1 572,46	0,00	0,00	2 539,59	1 572,46
dotace na VaV (ř.47+ř.48+ř.49)	46	7 818,00	7 776,10	0,00	0,00	7 818,00	7 776,10
v tom: dotace na programy strukturálních fondů (ř.6+ř.16+ř.23)	47	0,00	0,00	0,00	0,00	0,00	0,00
dotace ostatní (ř.12+ř.19+ř.26)	48	7 818,00	7 776,10	0,00	0,00	7 818,00	7 776,10
veřejné prostředky ze zahraničí (získané přímo VVŠ) (ř.29)	49	0,00	0,00	0,00	0,00	0,00	0,00

MŠMT

z tab. 5.a	159 292,97	155 909,59
z tab. 5.b (VaV)	6 359,00	6 351,23
tab.5.c	18 000,00	18 000,00
z tab. 5.d	17 520,49	11 540,85
celkem	201 172,46	191 801,67

Poznámka: ř.č. 1, sl. 2 tab.č. 5 178 244,00 tis. Kč souhlasí na Výkaz zisku a ztráty.

(1) Tato tabulka zahrnuje všechny veřejné zdroje vysoké školy, tedy včetně finančních prostředků souvisejících s hospodařením Kolejí a menz (KaM) a Vysokoškolských zemědělských a lesních statků (VZaLS).

(2) Jedná se o finanční prostředky poskytnuté vysoké škole rozhodnutím (sloupec 1, 3, 5) a použité na určitý účel v souladu s rozhodnutím (sloupec 2, 4, 6).

Poskytnuto: jedná se o finanční prostředky, které vysoká škola v daném kalendářním roce získala na základě rozhodnutí. Použito: jedná se o finanční prostředky, které VŠ v daném kalendářním roce použila na účel v souladu s rozhodnutím.

(3) Jedná se o veřejné prostředky na financování projektů strukturálních fondů, zahrnuje všechny veřejné prostředky (jak evropskou, tak českou část spolufinancování).

(4) Část tabulky Souhrn 1 a Souhrn 2 slouží k třídění údajů uvedených v předchozích řádcích tabulky 5

3.1.1 PŘÍSPĚVEK A DOTACE Z VEŘEJNÝCH ZDROJŮ

Tabulka 5a Financování vzdělávací a vědecké, výzkumné, vývojové a inovační, umělecké a další tvůrčí činnosti v r. 2013
(bez prostředků poskytovaných na programové financování, na operační programy a VaV)

č.ř.	Druh podpory (dotační položky a ukazatele) (1)	Prostředky z veřejných zdrojů běžné		Prostředky z veřejných zdrojů kapitálové		Prostředky z veřejných zdrojů celkem		Převody do fondů (4)			Vratka nevyčerpaných prostředků j=e-f	(tis. Kč)	
		poskytnuté (2)	použité (3)	poskytnuté	použité	poskytnuté	použité	FRIM	FPP	FÚUP		Ostatní použité neveřej. zdroje (5)	Použité zdroje celkem
		a	b	c	d	e=a+c	f=b+d	g	h	i		k	l=f+k
1	MŠMT	159 292,97	159 292,97	6 459,00	6 459,00	165 751,97	165 751,97	0,00	2 695,67	0,00	0,00	0,00	165 751,97
2	Příspěvek	148 516,41	148 516,41	0,00	0,00	148 516,41	148 516,41	0,00	2 695,67	0,00	0,00	0,00	148 516,41
3	A+K Studijní programy a s nimi spojená tvůrčí činnost (6)	139 964,65	139 964,65			139 964,65	139 964,65		2 687,30		0,00		139 964,65
4	C Stipendia pro studenty doktorských studijních programů	2 520,00	2 520,00			2 520,00	2 520,00				0,00		2 520,00
5	D Zahraniční studenti a mezinárodní spolupráce	75,00	75,00			75,00	75,00				0,00		75,00
6	F Fond vzdělávací politiky	3 699,00	3 699,00			3 699,00	3 699,00				0,00		3 699,00
7	M Mimořádné aktivity					0,00	0,00				0,00		0,00
8	S Sociální stipendia	63,87	63,87			63,87	63,87		5,55		0,00		63,87
9	U Ubytovací stipendia	2 166,00	2 166,00			2 166,00	2 166,00		2,82		0,00		2 166,00
10	cestovní náhrady v rámci plnění mezinárodních smluv	27,89	27,89			27,89	27,89				0,00		27,89
11	Dotace	10 776,56	10 776,56	6 459,00	6 459,00	17 235,56	17 235,56	0,00	0,00	0,00	0,00	0,00	17 235,56
12	D Zahraniční studenti a mezinárodní spolupráce	2 081,00	2 081,00			2 081,00	2 081,00				0,00		2 081,00
13	F Fond vzdělávací politiky					0,00	0,00				0,00		0,00
14	G Fond rozvoje vysokých škol	621,00	621,00	4 279,00	4 279,00	4 900,00	4 900,00				0,00		4 900,00
15	I Rozvojové programy	5 466,00	5 466,00	2 180,00	2 180,00	7 646,00	7 646,00				0,00		7 646,00
16	J Dotace na ubytování a stravování					0,00	0,00				0,00		0,00
17	M Mimořádné aktivity					0,00	0,00				0,00		0,00
18	LLP-Erasmus, Dům zahraničních služeb	2 608,56	2 608,56			2 608,56	2 608,56				0,00		2 608,56
19	Ostatní kapitoly státního rozpočtu	220,00	220,00	0,00	0,00	220,00	220,00	0,00	0,00	0,00	0,00	0,00	220,00
20	součtový řádek pro poskytovatele	220,00	220,00	0,00	0,00	220,00	220,00	0,00	0,00	0,00	0,00	0,00	220,00
21	MK ČR, Státní fond kultury ČR	220,00	220,00			220,00	220,00				0,00		220,00
22	Územní rozpočty	1 225,00	1 225,00	0,00	0,00	1 225,00	1 225,00	0,00	0,00	0,00	0,00	0,00	1 225,00
23	součtový řádek pro poskytovatele	1 225,00	1 225,00	0,00	0,00	1 225,00	1 225,00	0,00	0,00	0,00	0,00	0,00	1 225,00
24	Statutární město Brno	830,00	830,00			830,00	830,00				0,00		830,00
	Jihomoravský kraj	395,00	395,00			395,00	395,00						395,00
						0,00	0,00						0,00
25	Prostředky ze zahraničí (získané přímo VVŠ)	2 539,59	2 520,62	0,00	0,00	2 539,59	2 520,62	0,00	0,00	0,00	0,00	0,00	2 520,62
26	součtový řádek pro poskytovatele	2 539,59	2 520,62	0,00	0,00	2 539,59	2 520,62	0,00	0,00	0,00	0,00	0,00	2 520,62
27	Mezinárodní visegrádský fond	226,45	226,45			226,45	226,45				0,00		226,45
	AMERICAN EMBASY	28,50	28,50			28,50	28,50						28,50
	ART MENIOR FOUNDATION LUCERNE	2 243,91	2 243,73			2 243,91	2 243,73						2 243,73
	TEMPUS	40,73	21,94			40,73	21,94						21,94
28	C e l k e m	163 277,56	163 258,59	6 459,00	6 459,00	169 736,56	169 717,59	0,00	2 695,67	0,00	0,00	0,00	169 717,59

návaznost na tab. č. 5		poskytnuto	použito	r. 2013		poskytnuto	použito	r. 2013
A+K	studijní programy a s nimi spojená tvůrčí činnost	139 964,65	139 964,65		D	zahra. stud. a mez. spolupráce	2 081,00	2 081,00
	převod do FPP		-2 687,30	137 277,35		převod do FÚUP		2 081,00
F	Fond vzdělávací politiky	3 699,00	3 699,00		G	FRVŠ	621,00	621,00
	převod do FPP		0,00	3 699,00	I	Rozvojové programy	5 466,00	5 466,00
S	Sociální stipendia	63,87	63,87		J	ubyt. A stravování		
	převod do FPP		-5,55	58,32		DZS – LLP-Erasmus	1 904,08	1 904,08
U	Ubytovací stipendia	2 166,00	2 166,00			převod z r. 2012	704,48	704,48
	převod do FPP		-2,82	2 163,18		převod do r. 2014		1 920,85
D	zahra. studenti a cestovní náhrady	102,89	102,89			dotace celkem	10 776,56	10 088,85
C	doktorská stipendia	2 520,00	2 520,00	2 520,00		Mezinár.visegrád. Fond	226,45	226,45
	příspěvek celkem	148 516,41	145 820,74	145 820,74		AMERICAN EMBASY	28,50	28,50
						AMFL	2 243,73	2 243,73
						převod z r. 2012	0,18	0,18
						převod do r. 2014		-948,34
						TEMPUS, převod z r. 2012	40,73	40,73
						převod do r. 2014		-18,79
						prostředky ze zahraničí celkem	2 539,59	1 572,46
								1572,46

Poznámky

- (1) Součtové údaje řádků označených tmavě šedou barvou se musí shodovat s údaji uvedenými v tabulce 5. Součtový údaj za MŠMT = Tab. 5, ř.9+ř.11; za dotace ostatních kapitol státního rozpočtu = Tab. 5, ř.18; za územní rozpočty = Tab. 5, ř.25; za prostředky ze zahraničí = Tab. 5, ř.28. Tabulka je tříděna podle poskytovatele, za každého poskytovatele VŠ vždy uvede součtový údaj (předpokládá se, že příspěvek poskytuje vysoké škole pouze MŠMT, v ostatních případech se bude jednat o dotaci). U každého poskytovatele pak budou uvedeny v řádcích zdroje z jednotlivých programů, které VŠ získala (nejpodrobnější údaj bude na úrovni programu, není třeba vyplňovat tabulku na úroveň projektů). Pokud škola realizuje vzdělávací projekt/program financovaný pouze z neveřejných zdrojů, realizuje aktivity v rámci doplňkové činnosti za úplatu, apod., do této tabulky je uvádět v řádcích nebude.
- (2) Poskytnuto: jedná se o finanční prostředky, které byly vysoké škole poskytnuty v daném kalendářním roce na základě rozhodnutí (sloupec a, c, e).
- (3) Použito: jedná se o finanční prostředky, které VŠ v daném kalendářním roce použila na účel v souladu s rozhodnutím (sloupec b, d, f). Pokud by škola používala veřejné prostředky institucionálního charakteru (např. příspěvek) k dofinancování programů/aktivit uvedených v dalších řádcích této tabulky nebo projektů zde neuvedených, takové použití pro jiný účel financovaný z veřejných zdrojů je nutné specifikovat v komentáři.
- (4) Fond reprodukce investičního majetku (FRIM), fond provozních prostředků (FPP), fond účelově určených prostředků (FÚUP), § 18, odst. 6 zákona o VŠ. Jedná se o finanční prostředky, které nebyly v daném kalendářním roce použity, ale byly převedeny do fondů – jsou součástí "použitých" prostředků uvedených v této tabulce (sl. b, d, f).
- (5) Sloupec "k" uvádí "ostatní použité neveřejné zdroje celkem" a obsahuje prostředky na dofinancování programů/aktivit uvedených v jednotlivých řádcích (a to pouze z neveřejných zdrojů).

Komentář k tabulce 5a

1. Příspěvek MŠMT na vzdělávací a vědeckou, výzkumnou, vývojovou a inovační, uměleckou a další tvůrčí činnost

K 31. 12. 2013 byl schválen a poskytnut z MŠMT příspěvek na r. 2013 v celkové výši 148 516,41 tis. Kč. V r. 2013 JAMU nepřistoupila ke kapitalizaci příspěvku.

Neinvestiční příspěvek dle ukazatelů

ukazatel „A+K“ příspěvek na vzdělávací činnost

Pro rok 2013 byl schválen příspěvek na vzdělávací činnost celkem ve výši 138 581 tis. Kč, v prosinci 2013 došlo k navýšení o 1 383,65 tis. Kč na částku **139 964,65 tis. Kč**. Do Fondu provozních prostředků (FPP) bylo převedeno 2 687,30 tis. Kč (vč. 1 383,65 tis. Kč), *skutečně čerpáno 137 277,34 tis. Kč*,

ukazatel „C“ – příspěvek na úhradu stipendií – akreditované doktorské studijní programy:

příspěvek na akreditované doktorské studijní programy byl poskytnut ve výši **2 520 tis. Kč**, použito bylo 2 520 tis. Kč, z toho z *toho pro HF 967,5 tis. Kč, pro DIFA 1552,5 tis. Kč*; do programu bylo zařazeno na 01/13 28 studentů, na 02-09/13 26 studentů, na 10-12/13 32 studentů, *skutečně čerpáno 2 520 tis. Kč*,

ukazatel „D“ – příspěvek na úhradu studijních nákladů zahraničních studentů přijímaných žadatelem ke krátkodobým pobytům byl poskytnut na r. 2013 ve výši **75 tis. Kč** pro HF, **27,89 tis. Kč** na cestovní náhrady v rámci plnění mezinárodních smluv, *skutečně čerpáno celkem 102,89 tis. Kč*,

ukazatel „F“ – fond vzdělávací politiky:

na rok 2013 činí *roční příspěvek v celkové výši 3 699 tis. Kč, z toho:*

- **2 150 tis. Kč** na projekt „Podpora studentů se specifickými potřebami“ realizovaný na Divadelní fakultě;
- **44 tis. Kč** na projekt „Universita třetího věku“ (U3V) pro DIFA,
- **1 505 tis. Kč** na projekt „Registr uměleckých výstupů“, z toho: 460 tis. Kč pro HF, 670 tis. Kč pro DIFA. 375 tis. Kč pro Rektorát.

Skutečně čerpáno 3 699 tis. Kč.

ukazatel „S“ – roční příspěvek na sociální stipendia činí **63,87 tis. Kč**, do FPP bylo převedeno 5,55 tis. Kč; *skutečně čerpáno 58,32 tis. Kč*,

ukazatel „U“ – příspěvek na ubytovací stipendia činí na r. 2013 **2 166 tis. Kč**; do FPP bylo převedeno 2,82 tis. Kč; *skutečně čerpáno 2 163,18 tis. Kč*.

2. Neinvestiční dotace MŠMT dle ukazatelů

ukazatel „D“ – dotace poskytnutá rozhodnutími MŠMT činí celkem **2 081 tis. Kč**, z toho:

- na LLP-ERASMUS bylo poskytnuto celkem **2 081 tis. Kč**, v tom: *2 042 tis. Kč na dofinancování uživatele v oblasti mobility studentů a akademických pracovníků vysokých škol v programu LLP-ERASMUS, 39 tis. Kč na uskutečnění intenzivního jazykového kurzu českého jazyka pro zahraniční studenty – EILC; skutečně čerpáno 2 081 tis. Kč.*

ukazatel G – dotace na uskutečnění rozvojových projektů žadatele – FRVŠ:

roční dotace poskytnutá Rozhodnutími MŠMT činí 621 tis. Kč, skutečně čerpáno 621 tis. Kč, z toho:

- 270 tis. Kč HF,
- 351 tis. Kč DIFA.

ukazatel I – dotace na uskutečňování projektů rozvojových programů na r. 2013 byla poskytnuta ve celkové výši 5 466 tis. Kč, v tom:

- 3 794 tis. Kč na řešení institucionálního rozvojového plánu, z toho:
- 1 212 tis. Kč HF
- 1 212 tis. Kč DIFA
- 1 370 tis. Kč Rektorát.

Skutečně bylo čerpáno celkem 3 794 tis. Kč.

- 1 672 tis. Kč na centralizované projekty v rozdělení:
- 500 tis. Kč HF
- 500 tis. Kč DIFA
- 672 tis. Kč Rektorát, konkrétně na projekt: „Konsorcium VŠ: analýza a implementace spolupráce a sdílení kapacit“ (koordinující VŠ UPOL)

Skutečně bylo čerpáno celkem 1 672 tis. Kč.

dotace poskytnutá z Domu zahraničních služeb na dofinancování uživatele v oblasti mobility studentů a akademických pracovníků vysokých škol v programu LLP-ERASMUS činí celkem na akademický rok 2013/2014 2 608,56 tis. Kč, (z toho převod z r. 2012 704,48 tis. Kč) v tom:

- 2 410,88 na dofinancování uživatele v oblasti mobility studentů a akademických pracovníků vysokých škol v programu LLP-ERASMUS, do r. 2013 převedeno 687,71 tis. Kč *skutečně čerpáno 1 723,17 tis. Kč,*
- 197,68 tis. Kč na uskutečnění intenzivního jazykového kurzu českého jazyka pro zahraniční studenty – EILC; *skutečně čerpáno 197,68 tis. Kč.*

Ostatní kapitoly státního rozpočtu

MK ČR poskytlo JAMU Rozhodnutími dotaci **celkem ve výši 185 tis. Kč**, z toho:

Hudební fakulta

- 50 tis. Kč – na projekt „Prezentace české hudby na mezinárodním festivalu L. Janáček: Life, Work and Contribution v Texasu, USA 2013“ v rámci kulturních aktivit s účelovým určením na realizaci projektu, Rozhodnutí MŠMT č. MK-S 14390/2012,
- 85 tis. Kč – na projekt „Mezinárodní soutěž Leoše Janáčka v Brně“ v rámci kulturních aktivit s účelovým určením na Realizaci hudební soutěže, Rozhodnutí MŠMT č. MK-S 14311/2012 OULK,
- 50 tis. Kč – na projekt „Mezinárodní hudební konference Musica Nova“ v rámci kulturních aktivit s účelovým určením na Realizaci hudební konference.

Skutečně bylo vyčerpáno 185 tis. Kč.

- 35 tis. Kč – poskytnuto účelově Státním fondem kultury ČR na projekt „Prezentace české hudby na mezinárodním festivalu Leoš Janáček: Life, Work, and Constribution v Texasu, USA 2013“

Územní rozpočty

Dotace od statutárního města Brna

Hudební fakulta

- dotace z rozpočtu **statutárního města Brna na rok 2013** poskytnutá za účelem úhrady neinvestičních nákladů spojených s realizací projektu „Mezinárodní soutěž Leoše Janáčka v letech 2012 – 2016“ v celkové výši 2 500 tis. Kč, z toho pro r. 2013 **520 tis. Kč**,
- dotace z rozpočtu **statutárního města Brna na rok 2013** ve výši **40 tis. Kč** poskytnutá za účelem úhrady neinvestičních nákladů spojených s realizací projektu „Mezinárodní hudební konference MUSICA NOVA IX“,
- dotace z rozpočtu **statutárního města Brna – městské části Brno – střed na rok 2013** ve výši **10 tis. Kč** poskytnutá za účelem úhrady neinvestičních nákladů spojených s realizací projektu „MUSICA NOVA IX“ – konkrétně na položku audio/video dokumentace v rámci konání hudební konference.

Divadelní fakulta

- dotace z rozpočtu **statutárního města Brna na rok 2013** poskytnutá na úhradu neinvestičních nákladů spojených s realizací projektu „Mezinárodní festival divadelních škol SETKÁNÍ/ENCOUNTER 2013“ ve výši **260 tis. Kč**.

Dotace poskytnuté **statutárním městem Brnem činily celkem 830 tis. Kč, čerpáno bylo 830 tis. Kč.**

Dotace od JMK

Hudební fakulta

- dotace z rozpočtu **Jihomoravského kraje** poskytnutá za účelem úhrady neinvestičních nákladů spojených s realizací projektu „Mezinárodní soutěž Leoše Janáčka v letech 2012 – 2016“ v celkové výši 1 750 tis. Kč, z toho pro rok 2013 **350 tis. Kč**.

Divadelní fakulta

- dotace z rozpočtu **Jihomoravského kraje ve výši 45 tis. Kč** poskytnutá za účelem úhrady neinvestičních nákladů spojených s realizací projektu „Mezinárodní festival divadelních škol SETKÁNÍ/ENCOUNTER 2013“, konkrétně na akci Ubytování zahraničních účastníků na Mezinárodním festivalu divadelních škol SETKÁNÍ/ENCOUNTER 2013.

Dotace poskytnuté z rozpočtu **Jihomoravského kraje činily celkem 395,00 tis. Kč, čerpáno bylo 395,00 tis. Kč.**

Dotace poskytnuté územními orgány činily celkem 1 225 tis. Kč, čerpáno bylo 1 225 tis. Kč.

Prostředky ze zahraničí

Finanční prostředky ze zahraničí byly poskytnuty v celkové výši **2 539,41 tis. Kč, skutečné čerpání celkem činí 1 572,46 tis. Kč**, z toho:

Hudební fakulta

- v rámci programu TEMPUS byla uzavřena smlouva na projekt „Zavádění interdisciplinarity v hudební vědě západního Balkánu v souladu s evropskou perspektivou“; z roku 2012 bylo převedeno 40,73 tis. Kč, do r. 2014 bylo převedeno 18,79 tis. Kč, *skutečné čerpání je 21,94 tis. Kč*,
- *dotace – grant poskytnutý v roce 2013 ve výši 2 243,73 tis. Kč+ převod z r. 2012 0,18 tis. Kč, od neziskové charitativní organizace ART MENIOR FOUNDATION LUCERNE (AMFL) na podporu účasti studentů příjemce grantu na kurzech Jeune Orchestre Atlantique (JOA) v r. 2013 a financování pobytu JOA v Brně na kurzu komorní hudby v r. 2013; do r. 2014 bylo převedeno k čerpání 948,34 tis. Kč, čerpáno bylo 1 295,57 tis. Kč*,
- dotace od Ministerstva zahraničí USA ve výši **28,5 tis. Kč**, na organizaci prvního Symposia: Umění/Hudba/Management, *čerpáno bylo 28,5 tis. Kč*.

Divadelní fakulta

- dotace poskytnutá Mezinárodním visegrádským fondem **na r. 2013 ve výši 226,45 tis. Kč** na projekt „Mezinárodní festival divadelních škol SETKÁNÍ/ENCOUNTER 2013“, *čerpáno bylo 226,45 tis. Kč*.

Dotace poskytnuté ze zahraničí činily celkem 2 539,59 tis. Kč, v tom: program TEMPUS 40,73 tis. Kč; Mezinárodní visegrádský fond 226,45tis. Kč, AMERICAN EMBASY 28,5 tis. Kč, AMFL 2 243,73 tis. Kč;

čerpáno celkem 1 572,46 tis. Kč, v tom: program TEMPUS 21,94 tis. Kč (do r. 2014 bylo převedeno k čerpání z výše poskytnutých prostředků 18,79 tis. Kč), Mezinárodní visegrádský fond 226,45 tis. Kč, AMERICAN EMBASY 28,5,00 tis. Kč, AMFL 1 295,57 tis. Kč (do r. 2014 bylo převedeno k čerpání z výše poskytnutých prostředků 948,34 tis. Kč).

Kapitálové dotace z kapitoly MŠMT

V roce 2013 byla poskytnuta z kapitoly MŠMT kapitálová dotace v celkové výši **6 459 tis. Kč**. V tom je zahrnuta kapitálová dotace z Fondu rozvoje vysokých škol ve výši **4 279 tis. Kč**, kapitálová dotace na rozvojové projekty celkem ve výši **2 180 tis. Kč**.

Fond rozvoje vysokých škol

Z Fondu rozvoje vysokých škol byly v roce 2013 financovány tři investiční projekty školy v celkové výši **4 279 tis. Kč**.

- Předmětem projektu „Inovace mobilních technologií pro rozvoj kompetencí v oblasti světla, zvuku, multimediální prezentace živého performativního umění – divadelního představení“ bylo pořízení souboru mobilních osvětlovacích technologií, zvukových technologií, audiovizuálních projekčních, záznamových a postprodukčních technologií a jevištních technologií s investičními náklady **1 744 tis. Kč**.
- V rámci projektu „Inovace nástrojového vybavení pro obor Hra na trubku“ bylo pořízeno 6 koncertních trubek zn. Lechner včetně příslušenství v celkové ceně 838 tis. Kč, z čehož z fondu FRVŠ bylo hrazeno **837 tis. Kč**.
- Projekt „Rozšíření videotechnologií v nově vznikajícím Divadle na Orlí, hudebně-dramatické laboratoři, víceúčelovém zařízení školy“ byl zaměřen na rozšíření videotechnologií pro Divadlo na Orlí. Konkrétně byly pořízeny digitální projektory a objektivy, mobilní projekční folie, mobilní VJ systém, mobilní kamerový systém pro tracking, analogové a univerzální převodníky

a mobilní streamovací zařízení. Celkové náklady dosáhly 1 699 tis. Kč, z čehož z FRVŠ bylo hrazeno **1 698 tis. Kč**.

Na rozvojové projekty byla poskytnuta kapitálová dotace celkem ve výši **2 180 tis. Kč**, v tom na centralizovaný rozvojový projekt **830 tis. Kč** a na institucionální rozvojový plán **1 350 tis. Kč**.

Centralizovaný rozvojový projekt

MŠMT poskytlo škole na uskutečnění centralizovaného rozvojového projektu kapitálovou dotaci ve výši **830 tis. Kč**. Finanční prostředky byly použity na realizaci projektu „Společný housing informačních systémů pro podporu řízení ekonomických, personálních a mzdových agend a rozvoj těchto informačních systémů“, který JAMU řeší společně s UP Olomouc. V rámci projektu byly realizovány:

- upgrade univerzitního informačního systému SAP o funkcionalitu účtování hovorného dle jednotlivých SIM karet a účtování stravenek
- upgrade a rozšíření modulu pro výpůjčky v univerzitním informačním systému SAP
- rozšíření HW a SW infrastruktury pro housing systému SAP
- úprava jednotlivých systémů SAP a jejich migrace do UIS SAP

Institucionální rozvojový plán

MŠMT poskytlo JAMU na realizaci institucionálního rozvojového plánu kapitálovou dotaci ve výši **1 350 tis. Kč**. Investiční prostředky byly použity na dva projekty:

- Projekt „Rozšíření a inovace centrálních serverů a počítačové sítě, rozvoj UIS“ řešil rozšíření kapacit serverů pro stávající a nově implementované služby. Byly pořízeny komponenty pro upgrade CISCO aktivních prvků a upgrade diskového pole, multifunkční kopírka a tiskárna A3 pro děkanát Divadelní fakulty, 5 výkonných notebooků pro pracovníky zajišťující dálkovou správu počítačové sítě JAMU a provoz Divadla na Orlí a položky rozšiřující vybavení kamer pro výuku na DIFA. Investiční náklady 703 tis. Kč, z toho **700 tis. Kč dotace MŠMT**, 3 tis. Kč vlastní zdroje.
- V rámci projektu „Podpora výuky na fakultách v oblasti IT“ byly pro Hudební fakultu zakoupeny multifunkční tiskárna A3 a výkonná stanice Apple iMac. Pro Divadelní fakultu byly pořízeny fotonáhodně s objektivy a příslušenstvím pro Ateliér rozhlasové a televizní dramaturgie a scenáristiky. Investiční náklady projektu činily **650 tis. Kč**.

Tabulka 5b Financování výzkumu a vývoje v roce 2013
(bez prostředků poskytovaných na operační programy EU)

č.ř.	Druh podpory/název programu (1)	Prostředky z veřejných zdrojů běžné		Prostředky z veřejných zdrojů kapitálové		Prostředky z veřejných zdrojů celkem		z toho zdroje zahr. v % (4)	z toho zajištěno spoluřešit. (5)	z toho převody do FÚUP (6)	Vratka nevyčerp. prostředků h=e-f	(tis. Kč)						
		poskytnuté (2)	použité (3)	poskytnuté	použité	poskytnuté	použité					e=a+c	f=b+d	f*	f**	g	Ostatní použité	Použité
																	neveřejné zdroje (7)	zdroje celkem
a	b	c	d	e=a+c	f=b+d	f*	f**	g	h=e-f	i	j=f+i							
1	MŠMT	6 359,00	6 359,00	0,00	0,00	6 359,00	6 359,00	0,00	0,00	7,77	0,00	0,00	6 359,00					
2	Institucionální podpora (IP)	4 489,00	4 489,00	0,00	0,00	4 489,00	4 489,00	0,00	0,00	0,00	0,00	0,00	4 489,00					
3	IP na uskutečňování výzkumných záměrů					0,00	0,00					0,00	0,00					
4	IP na dlouh. koncepční rozvoj výzk. organizací	4 489,00	4 489,00			4 489,00	4 489,00					0,00	4 489,00					
5	IP na mezinárodní spolupráci ČR ve VaV					0,00	0,00					0,00	0,00					
6	<i>specifikovat dle programu</i>					0,00	0,00					0,00	0,00					
7	Účelová podpora																	
8	Základní výzkum					0,00	0,00					0,00	0,00					
9	<i>specifikovat dle programu</i>					0,00	0,00					0,00	0,00					
10	Aplikovaný výzkum					0,00	0,00					0,00	0,00					
11	<i>specifikovat dle programu</i>					0,00	0,00					0,00	0,00					
12	NPV					0,00	0,00					0,00	0,00					
13	<i>specifikovat dle programu</i>					0,00	0,00					0,00	0,00					
14	Specifický vysokoškolský výzkum	1 870,00	1 870,00			1 870,00	1 870,00			7,77	0,00	0,00	1 870,00					
15	Velké infrastruktury					0,00	0,00					0,00	0,00					
16	<i>specifikovat dle programu</i>					0,00	0,00					0,00	0,00					
17						0,00	0,00					0,00	0,00					
18	Ostatní kapitoly státního rozpočtu	1 459,00	1 459,00	0,00	0,00	1 459,00	1 459,00			34,13	0,00	0,00	1 459,00					
19	součtový řádek pro poskytovatele (8)	0,00	0,00	0,00	0,00	0,00	0,00	0,00	0,00	0,00	0,00	0,00	0,00					
20	<i>specifikace VŠ</i>					0,00	0,00					0,00	0,00					
21	GAČR	1 459,00	1 459,00	0,00	0,00	1 459,00	1 459,00	0,00	0,00	34,13	0,00	0,00	1 459,00					
22	GAČR	1 459,00	1 459,00			1 459,00	1 459,00			34,13	0,00	0,00	1 459,00					
23	TAČR	0,00	0,00	0,00	0,00	0,00	0,00	0,00	0,00	0,00	0,00	0,00	0,00					
24	<i>specifikace VŠ</i>					0,00	0,00					0,00	0,00					
25	Územní rozpočty																	
26	součtový řádek pro poskytovatele	0,00	0,00	0,00	0,00	0,00	0,00	0,00	0,00	0,00	0,00	0,00	0,00					
27						0,00	0,00					0,00	0,00					
28	Prostředky ze zahraničí (získané přímo VVŠ)																	
29	součtový řádek pro poskytovatele	0,00	0,00	0,00	0,00	0,00	0,00	0,00	0,00	0,00	0,00	0,00	0,00					
30						0,00	0,00					0,00	0,00					
31	C e l k e m	7 818,00	7 818,00	0,00	0,00	7 818,00	7 818,00	0,00	0,00	41,90	0,00	0,00	7 818,00					

ná vaznost na tab. Č. 5	poskytnuto	použito	r. 2013
specifický VŠ výzkum	1 870,00	1 870,00	
převod do FÚUP		-7,77	1 862,23
GAČR	1 459,00	1 459,00	
převod do FÚUP		-34,13	1424,87
instituc. podpora	4 489,00	4 489,00	4489
celkem	7 818,00	7 776,10	7 776,10

Poznámky

- (1) Součtové údaje řádků označených tmavě šedou barvou se musí shodovat s údaji uvedenými v tabulce 5. Součtový údaj za MŠMT = Tab. 5, ř.12; za dotace ostatních kapitol státního rozpočtu = Tab. 5, ř.19; za územní rozpočty = Tab. 5, ř.26; za prostředky ze zahraničí = Tab. 5, ř.29. Tabulka je tříděna podle poskytovatele, dále podle institucionální a účelové podpory a dále podle jednotlivých programů (nejpodrobnější údaj bude na úrovni programu, není třeba vyplňovat tabulku na úroveň projektů). VŠ uvede pouze ty programy, ve kterých získává finanční prostředky. Za každého poskytovatele VŠ vždy uvede součtový údaj. Pokud škola realizuje výzkumný projekt/program financovaný pouze z neveřejných zdrojů, realizuje aktivity v rámci doplňkové činnosti za úplatu, spoluřeší projekty, apod., do této tabulky je uvádět v řádcích nebude.
- (2) Poskytnuto: jedná se o finanční prostředky, které byly vysoké škole poskytnuty v daném kalendářním roce jako podpora VaV podle zákona 130/2002 Sb. Uvádí se ve shodě s objemem finančních prostředků uvedených v rozhodnutí (sl. a, c, e).
- (3) Použito: jedná se o finanční prostředky, které VŠ v daném kalendářním roce použila na účel v souladu s rozhodnutím (sloupec b, d, f). Pokud by škola používala veřejné prostředky institucionálního charakteru (např. IP na rozvoj VO) k dofinancování programů/aktivit uvedených v dalších řádcích této tabulky nebo projektů zde neuvedených, takové použití pro jiný účel financovaný z veřejných zdrojů je nutné specifikovat v komentáři.
- (4) Z celkových veřejných prostředků poskytnutých i použitých k financování projektů v dané kategorii se uvede procentuální podíl zdrojů pocházejících mimo veřejné rozpočty ČR – z veřejných rozpočtu EU nebo jiných zahraničních veřejných zdrojů.
- (5) Uvedou se prostředky, které byly převedeny k řešení projektů/aktivit ostatním spoluřešitelům.
- (6) Fond účelově určených prostředků (§ 18, odst. 6 zákona o VŠ). Jedná se o finanční prostředky, které nebyly v daném kalendářním roce použity, ale byly převedeny do FÚUP. Jsou součástí "použitých" prostředků uvedených v této tabulce.
- (7) Sloupec "i" uvádí "ostatní použité neveřejné zdroje celkem" a obsahuje prostředky na dofinancování programů/aktivit uvedených v jednotlivých řádcích (a to z neveřejných zdrojů).
- (8) VŠ uvede v členění dle povahy poskytovaných prostředků.

Komentář k tabulce 5b

Rozhodnutími MŠMT byly poskytnuty finanční prostředky na výzkum a vývoj v r. 2013 celkem ve výši **6 359 tis. Kč**, do FÚUP bylo převedeno 7,77 tis. Kč; *skutečné čerpání celkem 6 351,23 tis. Kč, z toho:*

- institucionální podpora VaV – podpora výzkumným organizacím podle zhodnocení dosažených výsledků činila celkem **4 489 tis. Kč**, *skutečné čerpání 4 489 tis. Kč*,
- účelová neinvestiční podpora VaV – specifický vysokoškolský výzkum byla poskytnuta ve výši **1 870 tis. Kč**, do FÚUP převedeno 7,77 tis. Kč, z toho: HF 935 tis. Kč, do FÚUP převedeno 7,77 tis. Kč, skutečné čerpání HF 927,23 tis. Kč; DIFA 935 tis. Kč, skutečné čerpání DIFA 935 tis. Kč; *skutečné čerpání celkem 1 862,23 tis. Kč*.

Ostatní kapitoly státního rozpočtu

Dotace poskytnuté z Grantové agentury ČR (dále jen GA ČR) v celkové výši **1 459 tis. Kč**, do FÚUP převedeno 34,13 tis. Kč, *skutečné čerpání celkem 1 424,87 tis. Kč, z toho:*

Hudební fakulta

- dotace na projekt „Leoš Janáček: Nápěvky mluvy. Kritické vydání II“. Trvání projektu: od 1. 3. 2011 – 31. 12. 2015. Na rok 2013 bylo poskytnuto **675 tis. Kč**, *do FÚUP bylo převedeno 0,76 tis. Kč, skutečné čerpání činí 674,24 tis. Kč*.

Divadelní fakulta

- dotace na podporu grantového projektu „Brněnská studiová divadla II.: dokumentace – rekonstrukce – analýza“; období řešení projektu je stanoveno od 1. 1. 2013 do 31. 12. 2016; na r. 2013 *bylo poskytnuto 784 tis. Kč, do FÚUP bylo převedeno 33,37, skutečně bylo čerpáno 750,63 tis. Kč*.

Na rok 2013 byly poskytnuty finanční prostředky ve výši **162 tis. Kč** na podporu grantového projektu „Výzkum post-indeterministických kompozičních metod: komponování v hudebních animačních programech a v hudební výchově“. JAMU je spoluřešitelem tohoto projektu, řešitelem je Univerzita Palackého v Olomouci; ke sledovanému období bylo poskytnuto **162 tis. Kč**, **(částka je účtována ve výnosech)**, *vyčerpáno bylo 162 tis. Kč*.

Tabulka 5c Financování programů reprodukce majetku v roce 2013

(tis. Kč)

č.ř.	Identifikační číslo EDS (ISPROFIN)	Název akce	Prostředky z veřejných zdrojů běžné (1)		Prostředky z veřejných zdrojů kapitálové		Prostředky z veřejných zdrojů celkem		Vratka nevyčerpaných prostředků	Vlastní použité (3)	Ostatní použité neveřejné zdroje celkem (4)	Použité zdroje celkem j=f+h+i
			poskytnuté (2)	použité	poskytnuté (2)	použité	poskytnuté	použité				
			a	b	c	d	e=a+c	f=b+d				
1	133D21I007102	JAMU – Stavební úpravy sklepních prostor objektu Komenského náměstí 609/6, Brno			18 000,000	18 000,000	18 000,000	18 000,000	0,000	3 263,080		21 263,080
2							0,000	0,000	0,000			0,000
3							0,000	0,000	0,000			0,000
4							0,000	0,000	0,000			0,000
5							0,000	0,000	0,000			0,000
6							0,000	0,000	0,000			0,000
7							0,000	0,000	0,000			0,000
8							0,000	0,000	0,000			0,000
9	C e l k e m (5)		0,000	0,000	18 000,000	18 000,000	18 000,000	18 000,000	0,000	3 263,080	0,000	21 263,080

Poznámky:

- (1) Uvedou se prostředky, které škola v roce přijala/použila v souladu s Rozhodnutím o poskytnutí dotace na přípravu a realizaci akcí programů reprodukce majetku. V případě, že uvedená hodnota zahrnuje i jiné veřejné prostředky než prostředky MŠMT, uveďte se tato skutečnost spolu s výší této částky v připojeném komentáři.
- (2) Uvedou se finanční prostředky ve výši dle vystavených limitek k 31. 12.
- (3) Uvedou se prostředky fondu reprodukce majetku VVŠ, případně investičního příspěvku daného roku. Pokud v hodnotě bude investiční příspěvek obsažen, je třeba tuto skutečnost specifikovat v komentáři.
- (4) Uvedou se prostředky nezařazené v předchozích sloupcích.
- (5) Součtová hodnota této tabulky se musí rovnat údajům uvedeným v tabulce 5, ř.10.

Komentář k tabulce 5c

V rámci programového financování subtitulu 133 21I „Rozvoj a obnova materiálně technické základny Janáčkovy akademie múzických umění v Brně“ se v roce 2013 dokončila realizace projektu **JAMU – Stavební úpravy sklepních prostor objektu Komenského náměstí 609/6, Brno.**

Investiční záměr byl zaregistrován v informačním systému programového financování v dubnu 2012. V rekonstruovaných sklepních prostorách a podzemní dostavbě pod stávajícím dvorem budou umístěny výukové plochy pro katedru bicích nástrojů, další zkušebny Hudební fakulty, centrální spisovna JAMU, prostory dílen a skladů údržby a nová strojovna vzduchotechniky. Stavba byla dokončena a předána v říjnu 2013, kolaudační souhlas byl vydán v prosinci 2013.

V roce 2013 bylo proinvestováno 21 263 tis. Kč, z toho **18 000 tis. Kč z prostředků státního rozpočtu a 3 263 tis. Kč z vlastních zdrojů.** Celkové náklady projektu činily 24 702 tis. Kč, z toho 20 000 tis. Kč bylo hrazeno z prostředků státního rozpočtu a zbývající část z vlastních zdrojů.

Tabulka 5d
Financování programů strukturálních fondů v roce 2013

č.ř.	Operační program/prioritní osa/oblast podpory (1)	VaV (2)	Prostředky z veřejných zdrojů běžné		Prostředky z veřejných zdrojů kapitálové		Prostředky z veřejných zdrojů celkem		z toho zdroje EU v % (5)	z toho zajištěno spoluřešit. (6)	Nevyčerp. z poskyt. veřejných prostředků v roce (7)	Vratka nevyčerp. prostředků (8)	(tis. Kč)	
			poskytnuté (3)	použité (4)	poskytnuté	použité	poskytnuté	použité					Ostatní použ. neveřejné zdroje celkem (9)	Použité zdroje celkem
			a	b	c	d	e=a+c	f=b+d					f*	f**
1	MŠMT		12 279,80	11 540,85	0,00	738,01	12 279,80	12 278,86	0,00	0,00	0,94	1 243,08	0,00	12 278,86
2	OP VK -Vzdělávání pro konkurenceschopnost		12 279,80	11 540,85	0,00	738,01	12 279,80	12 278,86			0,94	1 243,08		12 278,86
3	PO 2 – Terciární vzdělávání, výzkum a vývoj													0,00
4	2.2 Vysokoškolské vzdělávání		11 478,44	10 307,08	0,00	738,01	11 478,44	11 045,09	85,00	0,00	433,35	1 243,08		11 045,09
5	2.3 Lidské zdroje ve VaV		801,36	1 233,77	0,00	0,00	801,36	1 233,77	85,00	0,00	-432,41	0,00		1 233,77
6	2.4 Partnerství a sítě		0	0	0	0	0	0		0	0,00	0,00		0,00
7	<i>další dle specifikace VŠ</i>						0	0			0,00			0,00
8	OP VaVpi – Výzkum a vývoj pro inovace													
9	PO 1 – Evropská centra excelence						0	0			0			0
10	1.1 Evropská centra excelence						0	0			0			0
11	PO 2 – Regionální VaV centra						0	0			0			0
12	2.1 Regionální VaV centra						0	0			0			0
13	PO 3 – Komerzializace a popularizace VaV						0	0			0			0
14	<i>další dle specifikace VŠ</i>						0	0			0			0
15	PO 4 – Infrastruktura pro výuku na VŠ spojenou s výzkumem						0	0			0			0
16	4.1 Infrastruktura pro výuku na VŠ spojenou s výzkumem						0	0			0			0
17	<i>další dle specifikace VŠ</i>						0	0			0			0
18	Ostatní kapitoly státního rozpočtu													
19	součtový řádek pro poskytovatele													
20	<i>další dle operačního programu, PO a oblasti podpory</i>						0	0			0			0
21	Územní rozpočty													
22	součtový řádek pro poskytovatele													
23	<i>další dle operačního programu, PO a oblasti podpory</i>						0	0			0			0
24							0	0			0			0
25							0	0			0			0
26	C e l k e m		12 279,80	11 540,85	0,00	738,01	12 279,80	12 278,86	0,00	0,00	0,94	1 243,08	0,00	12 278,86
							vazba na tab. č. 5	poskytnuto	použito			r. 2013		
							r. 2013	12 279,80	11 540,85					
							převod z r. 2012	5 240,69						
								17 520,49	11 540,85					

Poznámky

- (1) Součtové údaje řádků označených tmavě šedou barvou se musí shodovat s údaji uvedenými v tabulce 5. Součtový údaj za MŠMT v částech označených VaV = Tab. 5, ř.6; za dotace ostatních kapitol státního rozpočtu = Tab. 5, ř.16; za územní rozpočty = Tab. 5, ř.23. Součtový údaj za MŠMT v částech neoznačených VaV = Tab. 5, ř.5; za dotace ostatních kapitol státního rozpočtu = Tab. 5, ř.15; za územní rozpočty = Tab. 5, ř.22.
Tabulka je tříděna podle poskytovatele, dále podle operačního programu, prioritní osy, oblasti podpory (nejpodrobnější údaj bude na úrovni oblasti podpory, není třeba vyplňovat tabulku na úroveň projektů). VŠ uvede ty programy, ve kterých získává finanční prostředky (tzn. včetně IPN). Za každého poskytovatele VŠ vždy uvede součtový údaj.
- (2) Vysoká škola uvede pro oblast podpory financovanou z prostředků VaV dle zákona č. 130/2002 Sb. o podpoře výzkumu a vývoje zkratku VaV.
- (3) Uvedou se prostředky, které byly vysoké škole poskytnuty v roce 2012 na základě Rozhodnutí o poskytnutí dotace na přípravu a realizaci všech projektů uvedeného operačního programu a prioritní osy.
- (4) Uvedou se prostředky použité v roce 2012 na přípravu a realizaci projektů v souladu s Rozhodnutím.
- (5) Z celkových prostředků poskytnutých i použitých k financování projektů v dané kategorii se uvede procentuální podíl zdrojů pocházejících mimo veřejné rozpočty ČR – z EU; např. v případě OP VK zde bude uvedeno 85%.
- (6) Uvedou se prostředky, které byly převedeny k řešení projektů/aktivit ostatním spoluřešitelům.

(7) Lze vyplnit, pokud se nejedná o poslední rok projektu.

(8) Lze vyplnit pouze v posledním roce projektu nebo při předčasném ukončení projektu. Jedná se o souhrnný údaj za všechny roky trvání projektu.

(9) Uvedou se prostředky nezařazené v předchozích sloupcích. Pokud jsou v uvedené hodnotě obsaženy i veřejné zdroje, poskytnuté škole ve sledovaném roce prostřednictvím jiného dotačního titulu, je nutné tuto skutečnost specifikovat v komentáři.

Komentář k tabulce 5d – Projekty JAMU – Operační program vzdělávání pro konkurenceschopnost (OPVK)

Projekt č. CZ.1.07/2.2.00/15.0044

Komplexní systém dalšího vzdělávání pedagogických a nepedagogických zaměstnanců JAMU

Termín realizace projektu: 1. 9. 2010 – 31. 8. 2013

Přidělená finanční podpora JAMU celkem: 8 130 031,30 Kč

Z toho pro rok 2013: 1 308 575,97 Kč

Účelem projektu je umožnit profesní růst pedagogickým a nepedagogickým zaměstnancům JAMU zavedením komplexního systému dalšího vzdělávání podpořeného kvalitním výukovým zázemím. Hlavním cílem vyplývajícím z účelu projektu je rozvoj vybraných typů znalostí pedagogických a nepedagogických pracovníků, zvyšování motivace zaměstnanců k dalšímu vzdělávání a zkvalitnění podmínek pro další vzdělávání. Realizací projektu se zvýší kvalifikace pracovníků potřebné pro kvalitní a efektivní zajištění činností realizovaných JAMU v rámci naplňování jejího poslání a cílů.

Projekt č. CZ.1.07/2.2.00/28.0159

Inovace studijních programů Dramatická a Hudební umění JAMU v oblasti uměleckých výstupů

Termín realizace projektu: 1. 2. 2012 – 31. 1. 2015

Přidělená finanční podpora JAMU celkem: 25 335 278,21 Kč

Z toho pro rok 2013: 10 169 868,41 Kč

Účelem projektu je zvýšit prostupnost studijních programů Dramatická a Hudební umění, které jsou vyučovány na Divadelní a Hudební fakultě JAMU a prohloubit spolupráci mezi jednotlivými studijními obory, a to prostřednictvím inovace obou studijních programů v souladu se současnými trendy vývoje v oblasti umění, jakož i v souladu s potřebami trhu práce. Cílem je tedy inovace obou studijních programů, tak aby umožňovaly vychovávat kreativní umělce schopné práce v týmu (i mezinárodním), vysoce specializované ve svém oboru, ale i s přesahem do souvisejících oblastí umění.

Projekt č. CZ.1.07/2.3.00./30.0036

Rozvoj výzkumného potenciálu Janáčkovy akademie múzických umění v Brně

Termín realizace projektu: 1. 12. 2012 – 28. 2. 2015

Přidělená finanční podpora JAMU celkem: 4 663 820,02 Kč

Z toho pro rok 2013: 801 355,11 Kč

Cílem projektu je rozvíjet výzkumný potenciál školy zkvalitněním personálního složení výzkumného a vývojového týmu Výzkumného centra JAMU. Podporou mladých absolventů doktorského programu JAMU se zvýší počet kvalifikovaných pracovníků podílejících se na výzkumu kolem současných forem jevištní prezentace umění a na vývoji a ověřování inovačního potenciálu nových scénických technologií v oblasti modelace divadelního a koncertního prostoru zvukem, světlem, přesnější akustickou a obrazovou parametrizací komplexního uměleckého díla. Projekt je přímou vazbou na potřeby edukačních aktivit (workshopy, semináře studentů doktorských programů, rozvoj nových oborů), jež jsou hodnoceny veřejností na pravidelných představeních a koncertech.

Tabulka 5e – Partnerské projekty (JAMU je partner)
Financování programů strukturálních fondů v roce 2013

č.ř.	Operační program/prioritní osa/oblast podpory (1)	VaV (2)	Prostředky z veřejných zdrojů běžné		Prostředky z veřejných zdrojů kapitálové		Prostředky z veřejných zdrojů celkem		z toho zdroje EU v % (5)	z toho zajištěno spoluřešit. (6)	Nevyčerp. z poskyt. veřejných prostředků v roce (7)	Vratka nevyčerp. prostředků (8)	(v tis. Kč)	
			poskytnuté (3)	použité (4)	poskytnuté	použité	poskytnuté	použité					Ostatní použ. neveřejné zdroje celkem (9)	Použité zdroje celkem
			a	b	c	d	e=a+c	f=b+d					f*	f**
1	MŠMT		309,85	496,41	0,00	0,00	309,85	496,41	0,00	0,00	-186,56	0,00	0,00	496,41
2	OP VK -Vzdělávání pro konkurenceschopnost		309,85	496,41	0,00	0,00	309,85	496,41			-186,56	0,00		496,41
3	PO 2 – Terciární vzdělávání, výzkum a vývoj													
4	2.2 Vysokoškolské vzdělávání		134,20	225,90	0,00	0,00	134,20	225,90	85,00	0,00	-91,70	0,00		225,90
5	2.3 Lidské zdroje ve VaV		0,00	0,00	0,00	0,00	0,00	0,00		0,00	0,00	0,00		0,00
6	2.4 Partnerství a sítě		175,65	270,51	0,00	0,00	175,65	270,51	85,00	0,00	-94,86	0,00		270,51
7	<i>další dle specifikace VŠ</i>						0	0			0			0
8	OP VaVpl – Výzkum a vývoj pro inovace													
9	PO 1 – Evropská centra excelence						0	0			0			0
10	1.1 Evropská centra excelence						0	0			0			0
11	PO 2 – Regionální VaV centra						0	0			0			0
12	2.1 Regionální VaV centra						0	0			0			0
13	PO 3 – Komercializace a popularizace VaV						0	0			0			0
14	<i>další dle specifikace VŠ</i>						0	0			0			0
15	PO 4 – Infrastruktura pro výuku na VŠ spojenou s výzkumem						0	0			0			0
16	4.1 Infrastruktura pro výuku na VŠ spojenou s výzkumem						0	0			0			0
17	<i>další dle specifikace VŠ</i>						0	0			0			0
18	Ostatní kapitoly státního rozpočtu													
19	součtový řádek pro poskytovatele													
20	<i>další dle operačního programu, PO a oblasti podpory</i>						0	0			0			0
21	Územní rozpočty													
22	součtový řádek pro poskytovatele													
23	<i>další dle operačního programu, PO a oblasti podpory</i>						0	0			0			0
24							0	0			0			0
25							0	0			0			0
26	C e l k e m		309,85	496,41	0,00	0,00	309,85	496,41	0,00	0,00	-186,56	0,00	0,00	496,41

Poznámky

(1) Součtové údaje řádků označených tmavě šedou barvou se musí shodovat s údaji uvedenými v tabulce 5. Součtový údaj za MŠMT v částech označených VaV = Tab. 5, ř.6; za dotace ostatních kapitol státního rozpočtu = Tab. 5, ř.16; za územní rozpočty = Tab. 5, ř.23. Součtový údaj za MŠMT v částech neoznačených VaV = Tab. 5, ř.5; za dotace ostatních kapitol státního rozpočtu = Tab. 5, ř.15; za územní rozpočty = Tab. 5, ř.22.

Tabulka je tříděna podle poskytovatele, dále podle operačního programu, prioritní osy, oblasti podpory (nejpodrobnější údaj bude na úrovni oblasti podpory, není třeba vyplňovat tabulku na úroveň projektů). VŠ uvede ty programy, ve kterých získává finanční prostředky (tzn. včetně IPN). Za každého poskytovatele VŠ vždy uvede součtový údaj. "

(2) Vysoká škola uvede pro oblast podpory financovanou z prostředků VaV dle zákona č. 130/2002 Sb. o podpoře výzkumu a vývoje zkratku VaV.

(4) Uvedou se prostředky použité v roce 2012 na přípravu a realizaci projektů v souladu s Rozhodnutím.

(5) Z celkových prostředků poskytnutých i použitých k financování projektů v dané kategorii se uvede procentuální podíl zdrojů pocházejících mimo veřejné rozpočty ČR – z EU; např. v případě OP VK zde bude uvedeno 85%.

(6) Uvedou se prostředky, které byly převedeny k řešení projektů/aktivit ostatním spoluřešitelům.

(7) Lze vyplnit, pokud se nejedná o poslední rok projektu.

(8) Lze vyplnit pouze v posledním roce projektu nebo při předčasném ukončení projektu. Jedná se o souhrnný údaj za všechny roky trvání projektu.

(9) Uvedou se prostředky nezařazené v předchozích sloupcích. Pokud jsou v uvedené hodnotě obsaženy i veřejné zdroje, poskytnuté škole ve sledovaném roce prostřednictvím jiného dotačního titulu, je nutné tuto skutečnost specifikovat v komentáři.

Komentář k tab. č. 5e – partnerské projekty JAMU – účtováno do výnosů

Projekt č. CZ.1.07/2.4.00/17.0070

Vytvoření institucionální sítě mezi subjekty terciárního vzdělávání, soukromým a neziskovým sektorem

Termín realizace projektu: 1. 6. 2011 – 31. 5. 2014

Přidělená finanční podpora JAMU celkem: 175 653,74 Kč

Cílem projektu je tvorba, inovace a revitalizace funkčního propojení institucí terciárního vzdělávání, soukromého a neziskového sektoru v oblasti hudební kultury. Cílem projektu je zvýšení příležitosti studentů studijních oborů a akademických pracovníků pro získání nových zkušeností, respektive výměnu poznatků, které nemohli nabýt na vlastním pracovišti či vysoké škole. Tím se kvalitativně posune jejich konkurenceschopnost a flexibilita při uplatnění na trhu práce.

Projekt č. CZ.1.07/2.2.00/28.0255

Rozvoj klíčových dovedností studentů VŠ aneb Příprava pro život

Termín realizace projektu: 1. 12. 2011 – 31. 10. 2014

Přidělená finanční podpora JAMU celkem: 134 202,65 Kč

Hlavním cílem projektu, do něhož je JAMU zapojena jako partner, je rozšířit a zkvalitnit výuku vybraných klíčových dovedností studentů formou inovace vybraných studijních programů, a dlouhodobě tak zvýšit uplatnitelnost absolventů VUT a JAMU v Brně na trhu práce. V rámci projektu vzniknou předměty z oblasti informační bezpečnosti a projektového řízení, několik druhů kurzů pro akademické a ostatní pracovníky z daných oblastí, a to vždy s e-learningovou podporou. Zároveň dojde k inovaci již vyučovaných předmětů z oblasti projektového řízení, které naplní a kapacitou nyní nevyhovují požadavkům trhu. Projekt se zaměří především na moderní formy výuky, užitečnost vyučované látky pro praxi a podporu studentů i pracovníků VŠ v jejich dalším rozvoji. Vzniknou také nové podpory výuky, jako např. WWW portál z oblasti informační bezpečnosti, publikace projektového řízení pro studenty, manuál pro výuku projektového řízení pro učitele atd. Veškeré inovace budou prováděny ve spolupráci s odborníky z praxe a zahraničí. Projekt též povede k rozvoji spolupráce mezi jednotlivými fakultami i samotnými VŠ a podpoří internacionalizaci.

3.1.2 VLASTNÍ VÝNOSY V HLAVNÍ A DOPLŇKOVÉ ČINNOSTI

Tabulka 6 Přehled vybraných výnosů za r. 2013

(v tis. Kč)

č.ř.	Vybrané činnosti		Výnosy za rok 2013		
			Hlavní činnost	Doplňková činnost	Celkem
A	Transfer znalostí (1)		0	0	0
A.1	v tom	Příjmy z licenčních smluv (2)			0
A.2		Příjmy ze smluvního výzkumu (3)			0
A.3		Placené vzdělávací kurzy pro zaměstnance subjektů aplikační sféry (4)			0
A.4		Konzultace a poradenství (5)			0
B	Tržby za vlastní služby (6)		6 875	1 139	8 014
C	Pronájem		41	1 539	1 580
C.1	v tom	budovy, stavby, haly			0
C.2		pozemky			0
C.3		prostory (7)	25	1 508	1 533
C.4		ostatní (zařízení)	16	31	47
D	Tržby z prodeje majetku		37	0	37
D.1	v tom	budovy, stavby, haly			0
D.2		pozemky			0
D.3		ostatní	37		37
E	Dary		171		171
F	Dědictví				0
Tržby za vlastní služby – výkaz zisku a ztráty			6 916	2 678	9 594
pronájem			-41	-1 539	-1 580
ř. B			6 875	1 139	8 014

Poznámky

- Údaje na řádcích 2-5 budou vyplněny v souladu s účetní evidencí vysoké školy, tak jak bylo avizováno v pokynech pro zpracování výroční zprávy o hospodaření vysoké školy na rok 2013.
- Licenční smlouva je definována jako poskytnutí práva ve sjednaném rozsahu a na sjednaném území na nabytí či poskytnutí licence na některou z ochranných duševního a průmyslového vlastnictví. Licenční smlouvy se uzavírají k patentovaným vynálezům, resp. zapsaným užitným vzorům, průmyslovým vzorům, topografií polovodičových výrobků, novým odrudám rostlin a plemenům zvířat či k ochranným známkám písemnou smlouvou. Poskytovatel opravňuje nabyvatele ve sjednaném rozsahu a na sjednaném území k výkonu práv z duševního a průmyslového vlastnictví a nabyvatel se zavazuje k poskytování určité úplaty (licenční poplatky) nebo jiné majetkové hodnoty. Nabyvateli přitom nehrozí obvinění z narušení duševního vlastnictví či autorského práva ze strany poskytovatele.
- Smluvní výzkum je výzkum na zakázku, který vychází ze spolupráce (interakce) specificky plnící především výzkumné potřeby subjektů aplikační sféry a vysokoškolská instituce je pro subjekt aplikační sféry realizuje dle jeho požadavků a potřeb výzkum, na který jsou jí tímto subjektem poskytovány finanční prostředky. Typicky zahrnuje rozsáhlejší projekty, originální výzkum a psaný report. Obvykle bývá výzkum na zakázku zadán jednou konkrétní externí organizací (pro její potřebu). Není rozhodující, zda finanční prostředky, které subjekt aplikační sféry na takový smluvní výzkum vynaložil, pochází z veřejných či soukromých zdrojů. Za smluvní výzkum nelze považovat případ, kdy je vysoká škola příjemcem účelové podpory na aplikovaný výzkum.
- Placené vzdělávací kurzy prohlubující kvalifikaci zaměstnanců subjektů aplikační sféry (např. podnikové vzdělávací kurzy). Subjektem aplikační sféry se zde rozumí právnická osoba, jejíž hlavní činností není výzkum a vývoj. Může se jednat o podnikatelský subjekt, orgán veřejné správy, neziskovou organizaci, apod. – vždy s podmínkou, že hlavní činnost není výzkumná. Výnosy budou zahrnuty z těch vzdělávacích kurzů, které jsou "na zakázku", tzn. po dohodě s danou organizací pro její zaměstnance. Nejedná se zde o vyčíslení nákladů účastníků vzdělávacích kurzů, kteří jsou zaměstnaní ve společnosti, která splňuje výše uvedenou definici. Naopak, jedná se o kurzy, jež vznikly po dohodě s vybranou společností, neboť tato chtěla školit své zaměstnance.
- Konzultace a poradenství je založeno na poskytnutí expertní rady, názoru či činnosti, jež závisí na vysoké míře intelektuálních vstupních zdrojů od vysokoškolské instituce ke klientovi. Vysoká škola za úplatu a v souladu s tržními podmínkami poskytuje konzultační a poradenské služby subjektům aplikační sféry. Hlavním požadovaným výstupem konzultace není vytvoření nové znalosti (vědomosti), ale porozumění nebo pochopení určitého stavu.
- Do řádku "Tržby za vlastní služby" se doplní výnosy z hlavní a doplňkové činnosti uvedené ve výkazu zisku a ztráty na syntetickém účtu 602 "Tržby z prodeje služeb" bez zahrnutí výnosů z pronájmu. Současně v případě, že vysoká škola účtuje výnosy z pronájmu i na jiných syntetických účtech než na účtu 602 Tržby z prodeje služeb uvede tuto informaci do komentáře v textu výroční zprávy VŠ k tabulce č. 6.
- Do řádku "Prostory" se doplní výnosy z nájmu, pokud se nejedná o celé budovy, stavby nebo haly.

Komentář k tabulce č. 6

V ř. C, sl. č. 1 jsou uvedeny výnosy z pronájmu v hlavní činnosti celkem ve výši **41 tis. Kč**, a to: za pronájmy prostor, většinou učeben fakult ve výši *25 tis. Kč*, pronájem zařízení a hudebních nástrojů ve výši *16 tis. Kč*; v ř. C, sl. č. 2 jsou uvedeny výnosy z pronájmu v doplňkové činnosti celkem ve výši **1 539 tis. Kč**, z toho: pronájem nebytových prostor ve výši *1 508 tis. Kč*, a to: za pronájmy nebytových prostor, především v objektu IVU CENTRA Astorka ve výši *270 tis. Kč*, za pronájmy garáží *454 tis. Kč*; za pronájem zařízení *31 tis. Kč*.

V ř. E, sl. č. 1 jsou uvedeny dary ve výši *171 tis. Kč* poskytnuté na akce JAMU pořádané v rámci hlavní činnosti. V ř.D.3 jsou uvedeny tržby z prodeje celkem, z toho: *36,4 tis. Kč* za prodej kuchyňského vybavení restaurace a *0,3 tis. Kč* za prodej mobilního telefonu.

Tabulka 6a **Vlastní tržby a výnosy**

(v tis. Kč)

	položka	ř.č.	hlavní činnost	doplňková činnost	celkem
a	b	c	1	2	3
1	tržby za vlastní výrobky	044	285,96	3,14	289,10
2	tržby z prodeje služeb	045	6 915,99	2 678,41	9 594,40
3	tržby z prodeje zboží	046	1,06		1,06
4	tržby za vl. výk., zboží celkem	043	7 203,01	2 681,55	9 884,56
5					
6	Aktivace vnitroorg. služeb	054=052	988,51	11,05	999,56
7					
8	smluv. pokuty a úroky z prodl.	058	78,14		78,14
9	úroky	061	305,42		305,42
10	kurzové zisky	062	116,55		116,55
11	zúčtování fondů	063	662,42		662,42
12	jiné ostatní výnosy	064	14 025,94	317,80	14 343,74
13	Ostatní výnosy celkem	057	15 188,47	317,80	15 506,27
14					
15	Tržby z prodeje majetku	066=065	36,73		36,73
16					
17	přijaté příspěvky	075=073	295,00		295,00
18					0,00
19	provozní dotace celkem	077	178 244,01		178 244,01
20					
21	Výnosy celkem	079	201 955,73	3 010,40	204 966,13

Poznámka: sloupec c (VZZ*) – vazba řádky Výkazu zisku a ztráty

Komentář k tabulce 6a

Na ř. č. 1, sl. č. 1 tabulky jsou uvedeny **tržby za vlastní výrobky** – tržby z prodeje skript a publikací JAMU ve výši *285,96 tis. Kč*, ve sl. 2 prodej publikace na základě smlouvy pro cizí organizaci ve výši *3,14 tis. Kč*.

Na ř. č. 2, sl. č. 1 tabulky jsou uvedeny **tržby z prodeje služeb v hlavní činnosti** v celkové výši **6 915,99**. Největší položku činí kolejné ve výši *4 303,42 tis. Kč (62,2%)* a tržby za CŽV ve výši *1 219 tis. Kč (17,6%)*, tržby za vstupné – studentská představení *712,27 tis. Kč (10,3%)*. V ostatních tržbách jsou zahrnuty pronájmy prostor, hudebních nástrojů a zařízení, poštovné, apod.

Na ř. č. 2, sl. č. 2 tabulky jsou uvedeny **tržby z prodeje služeb v doplňkové činnosti** ve výši **2 678,41 tis. Kč**, z toho: tržby za hotel v Koleji Astorka v průběhu prázdnin *932,9 tis. Kč (34,8%)*, za nájem prostor a zařízení *1 539 tis. Kč (57,5%)*; v ostatních tržbách jsou zahrnuty tržby z nápojových automatů, apod.

Na ř. č. 6, sl. č. 1 je uvedena **aktivace vnitroorganizačních služeb** ve výši **988,51 tis. Kč**, z toho: *697,24 tis. Kč* se vztahuje ke koleji Astorka (používání prostor IVU CENTRA Astorka součástmi JAMU), *291,27 tis. Kč* za refundace nákladů mezi rozpočtovými středisky JAMU.

Na ř. č. 11, sl. č. 1 je uvedeno **zúčtování fondů JAMU** v celkové výši **662,42 tis. Kč** (více v komentáři k tab. č. 8c – Náklady v r. 2013).

Na ř. č. 12 sl. č. 1 jsou uvedeny **ostatní výnosy v hlavní činnosti celkem** ve výši **14 025,94 tis. Kč**, z toho: odpisy z kapitálových dotací a příspěvku ve výši *11 356,17 tis. Kč (81%)*, zahraniční samoplátci *306,41 tis. Kč*, dary *171,12 tis. Kč*, výnosy z příjmacího řízení ve výši *365,47 tis. Kč*, přefakturace energií od nájemců *153,88 tis. Kč*, partnerské projekty ESF *532,69 tis. Kč (vč. převodů z r. 2012)*, partnerský projekt GAČR (HF) *162 tis. Kč*, poplatky za studium v cizím jazyce *180,17 tis. Kč*, správní poplatky *140,88 tis. Kč*, poplatky v knihovně *63,37 tis. Kč*.

Na ř. č. 12, sl. č. 2 jsou uvedeny **výnosy v doplňkové činnosti** ve výši **317,80 tis. Kč** za reklamní služby.

Na ř. č. 15, sl. č. 1 jsou uvedeny tržby z prodeje majetku ve výši **36,73 tis. Kč** (více v komentáři k Tabulce 6 této Výroční zprávy).

Na ř. č. 17, sl. č. 1 jsou uvedeny **přijaté příspěvky** (úč. č. 682) ve výši **295 tis. Kč**, z toho: *Nadace Leoše Janáčka ve výši 220 tis. Kč, DILIA 25 tis. Kč, Nadace život umělce 15 tis. Kč, Nadace Bohuslava Martinů 20 tis. Kč, Nadace Český hudební fond 15 tis. Kč.*

Na JAMU je používán Ekonomický informační systém SAP (dále EIS SAP). Dotace a příspěvek dle ukazatelů je rozlišován zdrojově, stejně jako u všech dotací od jiných kapitol státního rozpočtu, územně správních celků apod. Zdrojově jsou rozlišeny jak tržby a výnosy, tak náklady. Plnění v jednotlivých ukazatelích je sledováno jednak na rozpočtových střediscích jednotlivých součástí JAMU, na tzv. profitcentrech (v SAP s označením PrCtr), a jednak na projektech, resp. na SPP prvcích (dříve zakázky).

Tabulka 7 Příjmy z poplatků a úhrad za další činnosti poskytované VVŠ

(v tis. Kč)

č.ř.	Položka	Stipendijní fond – tvorba (1)	Výnosy (1)	Počet studentů (2)	Průměrná částka na 1 studenta (3)
		a	b	c	d
1	Poplatky stanovené dle § 58 zákona 111/1998 Sb.	461	665	1 150	–
2	poplatky za úkony spojené s přijímacím řízením (§ 58 odst. 1)	–	485	1 083	viz komentář k tab.č.7
3	poplatky za nadstandardní dobu studia (§58 odst. 3)	319	–	17	viz komentář k tab.č.7
4	poplatky za studium v dalším stud. programu (§58 odst. 4)	142	–	49	viz komentář k tab.č.7
5	poplatky za studium v cizím jazyce (§58 odst. 5)	–	180	1	viz komentář k tab.č.7
6	Úhrada za další činnosti poskytované vysokou školou (4) (5)	0	1 415	454	0,000
7	úplata za poskytování programů ČŽV (§ 60) mimo U3V	–	1 219	194	6,284
8	úplata za poskytování U3V	–	196	260	0,754
9		–			
10	Celkem	461	2 080	1 604	0,000

Komentář k tabulce č. 7

Z Rozhodnutí rektora č.2/2012 o stanovení poplatků a úhrad pro akademický rok 2012/2013 a z Rozhodnutí rektora č.3/2013 o stanovení poplatků a úhrad pro akademický rok 2013/2014:

- poplatek za úkony spojené s přijímacím řízením dle § 58, odst. 1 zákona o vysokých školách je stanoven ve výši 530 Kč (tab. č. 7, ř. č. 2) v r. 2013/2014, v ak. roce 2012/2013 byl stanoven poplatek za úkony v písemné formě ve výši 560 Kč, v elektronické formě 530 Kč,
- poplatek za nadstandardní dobu studia dle § 58, odst. 3 zákona o vysokých školách činí za každých dalších započatých šest měsíců studia v akademickém roce 2013/2014 12 000 Kč, v akademickém roce 2012/2013 12 600 Kč; poplatek v ak. roce 2013/2014 za delší dobu studia studenta, jemuž k úspěšnému absolvování studia zbývá k prvnímu dni dalších šesti měsíců studia vykonat již jen závěrečnou zkoušku nebo její část, činí za každých dalších započatých šest měsíců studia 4 000 Kč;
- poplatek za studium v dalším studijním programu dle § 58, odst. 4 zákona o vysokých školách v akademickém roce 2013/2014 činí za každý započatý jeden rok studia 2 666 Kč, v ak. roce 2013/2012 2 800 Kč,
- poplatek za studium v cizím jazyce dle § 58, odst. 5 zákona o vysokých školách stanoví JAMU jednotlivým studentům individuálně s přihlédnutím k nákladům, které vznikají s přípravou a poskytováním této služby.

Vzhledem k tomu, že hospodářský rok se nekryje s akademickým rokem, jsou uváděny poplatky za akademické roky 2013/2014 a 2012/2014.

3.1.3 NÁKLADY

Analýza nákladů

Tabulka 8a Pracovníci a mzdové prostředky za r. 2013
(dle zdroje financování mzdy a OON)

(v tis. Kč)

č.ř.	Ukazatel		Zdroj financování																						
			Kapitola 333 – MŠMT				VaV z ostatních zdrojů (bez operačních progr.)				Operační programy EU						Fondy		Doplňková činnost		Ostatní zdroje		CELKEM		
			bez VaV		VaV		VaV z národních zdrojů (2)		VaV ze zahraničí		MŠMT OP VK		MŠMT OP VaVpl		ostatní poskytovatelé										
			mzdy	OON	mzdy	OON	mzdy	OON	mzdy	OON	mzdy	OON	mzdy	OON	mzdy	OON	mzdy	OON	mzdy	OON	mzdy	OON			
1	vysoká škola	akademičtí pracovníci	51 141,500	2 793,012	2 013,356	23,350	100,000	55,000			784,621	2 506,950									388,937	1 190,102	54 428,414	6 568,414	
2		vědečtí pracovníci	78,623		437,478	7,800	419,411	347,500															6,000	935,512	361,300
3		ostatní	31 563,076	324,225	30,250	92,100	95,678				2 607,708	218,970							1,500	22,235	590,304	221,235	34 888,516	878,765	
4	KaM		3 194,007	96,720														140,716	4,788				3 334,723	101,508	
5	VZaLS																						0,000	0,000	
6	CELKEM		85 977,206	3 213,957	2 481,084	123,250	615,089	402,500	0,000	0,000	3 392,329	2 725,920	0,000	0,000	0,000	0,000	0,000	0,000	142,216	27,023	979,241	1 417,337	93 587,165	7 909,987	

Tab. 8.b: Pracovníci a mzdové prostředky za rok 2013 (bez OON)

(v tis. Kč)

č.ř.	Ukazatel		kapitola 333 – MŠMT			ostatní zdroje rozpočtu VŠ			CELKEM			
			Počet pracovníků (3)	Mzdy	Průměrná měsíční mzda	Počet pracovníků	Mzdy	Průměrná měsíční mzda	Počet pracovníků	Mzdy	Průměrná měsíční mzda	
			1	2	3=sl.2/12/sl.1	4	5	6=sl.5/12 /sl.4	7	8	9=sl.8/12 /sl.7	
1	Vysoká škola	profesoři	23,873	13 336,886	46 555		249,282		23,873	13 586,168	47 425	
2		docenti	45,424	18 003,919	33 029		189,783		45,424	18 193,702	33 378	
3		odborní asistenti	67,010	19 497,623	24 247	0,750	264,564		67,760	19 762,187	24 304	
4		asistenti	4,250	1 031,010	20 216				4,250	1 031,010	20 216	
5		lektori					0,082	25,592		0,082	25,592	26 008
6		ped. a VaV	4,000	1 285,418	26 780		1,830	544,337		5,830	1 829,755	26 154
6		CELKEM	144,557	53154,856	30 642	2,662	1 273,558	0,000	147,219	54 428,414	30 809	
7	vědečtí pracovníci (5)	2,058	516,101	20 898	1,214	419,411		3,272	935,512	23 826		
8	ostatní (6)	117,654	31 593,326	22 377	9,999	3 295,190		127,653	34 888,516	22 776		
9	KaM		19,261	3 194,007	13 819	1,189	140,716		20,450	3 334,723	13 589	
10	VZaLS								0,000	0,000		
11	CELKEM		283,530	88 458,290	25 999	15,064	5 128,875	0	298,594	93 587,165	26 119	

Poznámky

(1) Mzdy = plnění poskytované za vykonanou práci či v přímé souvislosti s prací poskytovanou na základě pracovního poměru, a to bez sociálního a zdravotního pojištění, které odvádí zaměstnavatel; OON obsahuje pouze platby za provedenou práci (DPP, DPČ), neobsahuje sociální a zdravotní pojištění, které odvádí zaměstnavatel.

(2) Obsahuje prostředky z GA ČR, TA ČR, ministerstev a dalších národních zdrojů (bez operačních programů EU).

(3) Počet pracovníků = průměrný počet zaměstnanců přepočtený na plný úvazek (full-time equivalent). Zahnuje počty zaměstnanců v jednotlivých kategoriích za celý sledovaný rok přepočtené na zaměstnance s plným pracovním úvazkem, zaokrouhlené na celé číslo. Počet pracovníků ve sl.1 je odvozený od mzdových prostředků hrazených z kapitoly 333-MŠMT; ve sl. 4 je odvozený od mzdových prostředků hrazených z ostatních zdrojů rozpočtu VŠ.

(4) Jedná se o pracovníky vysoké školy, kteří jsou vnitřním předpisem vysoké školy zařazeni mezi akademické pracovníky. Zároveň platí, že se v rámci svého úvazku věnují pedagogické nebo vědecké činnosti; není možné mezi akademické pracovníky zařadit vědecké pracovníky, kteří na vysoké škole pouze vědecky pracují a vůbec nevyučují. Vědečtí, výzkumní a vývojoví pracovníci podílející se na pedagogické činnosti budou započtení do vyznačených kategorií akademických pracovníků.

Pokud vysoká škola v rámci svých vnitřních předpisů eviduje i jiné kategorie akademických pracovníků, doplní řádek "ostatní" a v komentáři blíže vysvětlí, o jaké pracovníky se jedná. Výčet v jednotlivých kategoriích (řádcích) akademických pracovníků se nesmí překrývat, celkový součet musí odpovídat skutečným přepočteným "full-time" akademickým pracovníkům. Celkový součet za kategorii akademických pracovníků a vědeckých pracovníků musí souhlasit s údajem vykázaným ve výroční zprávě o činnosti, tabulka 7.1.

(5) Jedná se o vědecké pracovníky, kteří v rámci svého úvazku na vysoké škole pouze vědecky pracují. Pedagogické činnosti se nevěnují vůbec.

(6) Úvazky pracovníků, v nichž se zaměstnanci vysoké školy nevěnují ani pedagogické ani vědecké činnosti; jde zejména o technicko- hospodářské pracovníky, provozní a obchodně provozní pracovníky, zdravotní a ostatní pracovníky, atp.

(7) Hodnota mezd CELKEM v řádku 6 (CELKEM) tab. 8.a se rovná hodnotě mezd CELKEM ve sl. 8, ř. 11 tabulky 8.b

Komentář k tabulce 8a,b

Počet pracovníků uvádíme na desetinná čísla v souladu s tab. 7.1. ve výroční zprávě o činnosti.

Do tabulky 8.b jsou doplněni pedag. a VaV pracovníci.

Průměrnou mzdu u ostatních zdrojů rozpočtu VŠ v tabulce 8.b neuvádíme z důvodu, že z ostatních zdrojů jsou pracovníkům vypláceny především odměny a průměrná mzda by byla neodpovídající uvedenému počtu pracovníků.

Celková průměrná mzda pracovníků JAMU v r. 2013 ve výši 26 119,- Kč je oproti roku 2012 vyšší o 632,- Kč.

Jak již je uvedeno v úvodu této zprávy, došlo v roce 2013 ke zvýšení rozpočtu, proti r. 2012, o 15 135 tis. Kč.

Zvýšení příspěvku v ukazateli „A+K“ v položce *osobních nákladů* celkem činilo v r. 2013 celkem 14 216 tis. Kč

Výchozí základnou pro rozpočet r. 2013 byl schválený rozpočet na r. 2012 ve výši 92 570 tis. Kč; zvýšení o 8 000 tis. Kč na výplatu nenárokových složek mzdy, 4 200 tis. Kč na osobní náklady Divadla na Orlí – HDL (dále jen DNO-HDL), potřeba finančních prostředků na zvýšení, resp. postup do vyšších mzdových tarifů, vycházející ze mzdového předpisu JAMU, činí 2 016 tis. Kč (v. r. 2012 byl použit FO). Tarifní mzdy se pro r. 2013 nezměnily.

Z finančních prostředků dlouhodobě alokovaných jako rezerva na DNO-HDL byly osobní náklady posíleny v r. 2012 o 2 300 tis. Kč na osobní náklady pro zaměstnance divadla; v roce 2013 byly navýšeny o 1 900 tis. Kč; celkem osobní náklady na DNO v r. 2013 činí 4 200 tis. Kč,

Tabulka 8c
Náklady v roce 2013

(v tis. Kč)

ř.č.	položka	VZZ * ř.č.	hlavní činnost	doplňková činnost	celkem
a	b	c	1	2	3
1	spotřebované nákupy celk.	001	16 452,87	24,23	16 477,10
2	v tom: spotřeba materiálu	002	8 470,45	24,23	8 494,68
3	spotřeba energie	003	7 982,42		7 982,42
4	služby celkem	006	23 140,12	328,97	23 469,09
5	z toho: opravy a udržování	007	3 677,77	31,09	3 708,86
6	ostatní služby	010	17 270,33	189,11	17 459,44
7	osobní náklady celkem	011	135 441,44	217,59	135 659,03
8	v tom: mzdové náklady	012	101 327,91	169,24	101 497,15
9	zákonné poj.	013	32 213,53	48,35	32 261,88
10	zákonné soc. dávky	015	1 900,00		1 900,00
11	daně a poplatky celkem	017	11,69	0,00	11,69
12	ostatní náklady celkem	021	13 884,34	42,22	13 926,56
13	z toho: manka a škody, pokuty a penále	028+023	247,06	13,36	260,42
14	jiné ostatní náklady	029	13 533,45	28,86	13 562,31
15	Odpisy, prod. maj.....	030	13 533,58	0,00	13 533,58
16	v tom: odpisy DM	031	13 336,68		13 336,68
17	zůst.cena prod. DM	032	88,69		88,69
18	prodaný materiál	034	108,21		108,21
19	poskytnuté přísp. celkem	037	0,00	0,00	0,00
20	Daň z příjmů celkem	040	0,00	0,00	0,00
21					
22	Náklady celkem	042	202 464,04	613,01	203 077,05

Poznámka: sloupec c (VZZ*) – vazba na řádky Výkazu zisku a ztráty

Komentář k tabulce 8c

Na ř.č.2, sl.č.1 tabulky je uvedena spotřeba materiálu v hlavní činnosti ve celkové výši 8 470,45 tis. Kč.

Čerpání dle hlavních ukazatelů (zdrojů v EIS SAP):

ukazatel A+K 4 719,72 tis. Kč (55,7%), Rozvojové programy celkem 934,77 tis. Kč (11%), FRVŠ 89,62 tis. Kč (1%), FVP 429,85 tis. Kč (5%), ESF 1 411,61 tis. Kč (17%), Institucionální podpora VaV 91,53 tis. Kč, specifický vysokoškolský VaV 135,81 tis. Kč, Kolej Astorka (vlastní zdroje) 183,45 tis. Kč, použití FÚUP 1,64 tis. Kč.

Čerpání dle hlavních položek: spotřeba běžného materiálu 3 855,27 tis. Kč (46%), DDHM 2 775,58 tis. Kč (33%), nákup publikací 872,94 tis. Kč (10%), PHM 333,80 tis. Kč, materiál k výpočetní technice 292,44 tis. Kč, čisticí prostředky 242,09 tis. Kč.

Na ř.č.3, sl.č.1 tabulky je uvedena spotřeba energie v hlavní činnosti v celkové výši 7 982,42 tis. Kč.

Čerpání dle hlavních ukazatelů (zdrojů v EIS SAP):

ukazatel A+K 6 229,83 tis. Kč (78%), Kolej Astorka (vlastní zdroje) 1 386,07 tis. Kč (17%), EIS 316,60 tis. Kč.

Čerpání dle položek: spotřeba elektrické energie 3 700,93 tis. Kč (46%), spotřeba páry, resp. tepla 3 321,32 tis. Kč (42%), spotřeba vody 408,19 tis. Kč (5%), spotřeba plynu 551,98 tis. Kč (7%).

Na ř.č. 5, sl.č. 1 tabulky jsou uvedeny náklady na **opravy a udržování** v hlavní činnosti v celkové výši **3 677,77 tis. Kč**.

Čerpání dle hlavních ukazatelů (zdrojů v EIS SAP):

ukazatel A+K 3 408,89 tis. Kč (92,7%), Kolej Astorka (vlastní zdroje) 250,30 tis. Kč (6,8%).

Čerpání dle hlavních položek:

běžné opravy a údržba 1 171,74 tis. Kč (32%), oprava a údržba informačního systému 396,94 tis. Kč (11%), jmenovité opravy 2 109,09 tis. Kč (57%), v tom: oprava stropu v divadelním studiu Marta 254,77 tis. Kč, oprava dřevěných podlah v objektu DIFA 302,03 tis. Kč, oprava učeben v objektu HF 797,88 tis. Kč, nátěry oken v objektu DIFA 155,56 tis. Kč, oprava terasy v objektu Koleje Astorka 489,32 tis. Kč, oprava fasády objektu Koleje Astorky 109,53 tis. Kč.

Z ř. č.4, sl.č. 1 – Služby celkem byl použit FÚUP ve výši 7,61 tis. Kč v položce cestovné.

Na ř.č. 6, sl.č. 1 tabulky jsou uvedeny **ostatní služby** v celkové výši **17 270,33 tis. Kč**.

Čerpání dle hlavních ukazatelů (zdrojů v EIS SAP):

ukazatel A+K 9 983,67 tis. Kč (58%), Rozvojové projekty celkem 1 485,62 tis. Kč (9%), ESF 2 854,02 tis. Kč (16%), ostatní zahraniční činnost 993,65 tis. Kč (6%), územní orgány celkem 548,28 tis. Kč (3%), použití FÚUP 15,86 tis. Kč, použití FPP 81,30 tis. Kč.

Čerpání dle hlavních položek:

Údržba software 1 736,89 tis. Kč (10%), spoje – telefony 801,04 tis. Kč (5%), placené nájemné ve výši 1 802,90 tis. Kč (10%), z toho: věcné břemeno za městem Brnem (prostory rektorátu ve výši 558 tis. Kč), dále pak nájmy koncertních sálů, orchestrů, sborů, filmů, apod., servisy a revize 12 166,79 tis. Kč (13%), služby za ubytování 1 008,13 tis. Kč (6%), drobný nehmotný majetek 1 544,71 tis. Kč (9%), školení zaměstnanců 423,30 tis. Kč, tiskařské práce 823,23 tis. Kč, příspěvky celkem 709 tis. Kč, koordinační centrum SAP, RVŠ, ČR, ENCATC, ELIA), a další služby – odvoz odpadků, vnitroorganizační služby, grafické práce, výroba kostýmů, překlady, tlumočení, poštovní služby, inzerce a propagace, kopírování, licenční smlouvy, osobní a nákladní přeprava, apod.

Na ř.č. 6, sl.č. 2 jsou uvedeny **služby v doplňkové činnosti** ve výši **189,11 tis. Kč**. Jedná se převážně o služby za reklamu a propagaci, služby spojené s provozem hotelu (Kolej Astorka).

Na ř.č. 7, sl.č. 1 jsou uvedeny **osobní náklady celkem** ve výši **135 441,44 tis. Kč**, z toho náklady na zákonné sociální dávky (tvorba sociálního fondu) činí 1 900 tis. Kč; **mzdové náklady + zákonné pojištění** činí **133 541,44 tis. Kč**.

Čerpání osobních nákladů dle hlavních ukazatelů (zdrojů v EIS SAP):

ukazatel A+K 110 480,57 tis. Kč (82%), FRVŠ 461 tis. Kč (0,3%), FVP 2 907,27 tis. Kč (2%), Rozvojové programy 2 297,27 tis. Kč (2%), Institucionální podpora VaV 3 242,12 tis. Kč (2%), ESF celkem (vč. partnerství) 7 713,58 tis. Kč (6%), GAČR 1 238,80 tis. Kč (0,9%), Specifický vysokoškolský VaV 211,60 tis. Kč, Kolej Astorka (vlastní zdroje) 4 425,13 tis. Kč (3%), použití FÚUP 3,34 tis. Kč. Dále byly čerpány osobní náklady z dalších zdrojů – ze zahraničí, z ostatní hlavní činnosti, apod.

Mzdové prostředky celkem za JAMU, hlavní činnosti bez OON byly ve výši 93 444,91 tis. Kč.

Na ř.č. 13, sl.č. 1, jsou uvedeny sankční náklady ve výši **247,06 tis. Kč**, z toho: manka a škody ve výši *187,75 tis. Kč* – neoprávněné použití dotace ESF, pokuty a penále ve výši *59,31 tis. Kč* – sankce FÚ – ESF; použití Rezervního fondu ve výši *247,06 tis. Kč*.

Na ř.č. 14, sl.č. 1 tabulky jsou uvedeny jiné ostatní náklady ve výši 13 533,45 tis. Kč.

Čerpání dle hlavních ukazatelů (zdrojů v EIS SAP):

ukazatel A+K *2 128,03 tis. Kč (16%)*, prostředky z MŠMT na stipendia doktorandů *2 520 tis. Kč (19%)*, ubytovací stipendia *2 163,18tis. Kč (16%)*, sociální stipendia *58,32tis. Kč (0,4%)*, Specifický vysokoškolský VaV *1 280,90 tis. Kč (9%)*, LLP-Erasmus *3 158,96tis. Kč (23%)*, použití Stipendijního fondu *178,5 tis. Kč*, použití FÚUP *116,45 tis. Kč*, použití FPP *10,65 tis. Kč*.

Čerpání dle hlavních položek:

Stipendia celkem *10 939 tis. Kč (81%)*, a další ostatní náklady – bankovní poplatky ve výši *95,56 tis. Kč*, pojištění majetku a vozidel *463,15 tis. Kč*, zákonné pojištění organizace za škodu (Kooprativa) *388,63 tis. Kč*, vnitroorganizační náklady, ostatní poplatky, apod.

Na ř.č. 16, sl.č. 1 jsou uvedeny odpisy DM ve výši **13 336,68 tis. Kč**, z toho: odpisy z kapitálových dotací a příspěvku ve výši *11 356,17 tis. Kč* (vč. *zůst. ceny DNM a DHM z ř. č. 17, sl. č. 1* ve výši *84,79 tis. Kč*), odpisy z DM pořízeného z vlastních prostředků ve výši *2 065,30 tis. Kč*, z toho: v ukazateli A+K *1 941,43 tis. Kč*, Kolej Astorka (z vlastních zdrojů) *123,87 tis. Kč*.

Tabulka 9 Vyplacená stipendia v roce 2013

č.ř.	Stipendia	Použité zdroje								(v tis. Kč)	
		příspěvek nebo dotace MŠMT	stipendijní fond VŠ	ostatní 1)					celkem	celkem vyplaceno ²⁾ (v tis. Kč)	
				vlastní výnosy	zahraničí	FPP	ostatní	FÚUP		studenti	ostatní ^{**)}
1	Stipendia celkem:	9 106	179	106	1 421	11	0	116	10 939	10 939	0
2	za vynikající studijní výsledky dle § 91 odst. 2 písm. a)	404	179	0	0	0	0	0	583	583	0
3	za vynikající vědecké, výzkumné, vývojové, umělecké nebo další tvůrčí výsledky přispívající k prohloubení znalostí dle § 91 odst. 2 písm. b)	1 281	0	48	79	0	0	16	1 424	1 424	0
	na výzkumnou, vývojovou a inovační činnost podle zvláštního právního předpisu, § 91 odst.2 písm. c)	0	0	0	0	0	0	0	0	0	0
4	v případě tíživé sociální situace studenta dle § 91 odst. 2 písm. d) ****)	0	0	0	0	0	0	0	0	0	0
5	v případě tíživé sociální situace studenta dle § 91 odst. 3)	58	0	0	0	0	0	0	58	58	0
6	v případech zvláštního zřetele hodných dle § 91 odst. 2 písm. e) *****)	2 163	0	0	0	11	0	0	2 174	2 174	0
7	z toho: ubytovací stipendium	2 163	0	0	0	11	0	0	2 174	2 174	0
8	na podporu studia v zahraničí dle § 91 odst. 4 písm. a)	1 866	0	0	1 342	0	0	100	3 308	3 308	0
9	z toho: LLP-Erasmus	1 815	0	0	1 342	0	0	100	3 257	3 257	0
10	CEEPUS	0	0	0	0	0	0	0	0	0	0
11	ostatní	51	0	0	0	0	0	0	51	51	0
12	na podporu studia v ČR dle § 91 odst. 4 písm. b)	0	0	0	0	0	0	0	0	0	0
13	z toho: AKTION, CEEPUS	0	0	0	0	0	0	0	0	0	0
14	ostatní	0	0	0	0	0	0	0	0	0	0
15	studentům doktorských studijních programů dle § 91 odst. 4 písm. c)	2 520	0	0	0	0	0	0	2 520	2 520	0
16	jiná stipendia:	814	0	58	0	0	0	0	872	872	0
17	FRVŠ	40	0	0	0	0	0	0	40	40	0
18	Rozvojové programy celkem	609	0	0	0	0	0	0	609	609	0
19	zahra.stud.-krátkodobé pobyty	55	0	0	0	0	0	0	55	55	0
20	FVP-příspěvek	110	0	0	0	0	0	0	110	110	0
21	ostatní	0	0	58	0	0	0	0	58	58	0
22		0	0	0	0	0	0	0	0	0	0
23		0	0	0	0	0	0	0	0	0	0
24		0	0	0	0	0	0	0	0	0	0

1) VŠ uvede, jaké další zdroje použila k financování stipendií

2) VŠ uvede celkovou částku, kterou vyplatila na stipendiích – odděleně pro studenty a pro ostatní účastníky vzdělávání

V tabulce 9 jsou uvedena vyplacená stipendia, která byla poskytnuta studentům dle stipendijního řádu JAMU. Výplata byla provedena převážně z příspěvku a dotací z MŠMT.

3.2 KOLEJ ASTORKA

Tabulka 10.a Neinvestiční náklady a výnosy – oblast stravování

Kolej Astorka neposkytuje žádné stravovací služby (ve smyslu zadání)

(v tis. Kč)

č.ř.	Menzy a ostatní stravovací zařízení, pro která vydalo souhlas MŠMT (1)	Náklady celkem		Výnosy								Výsledek hospodaření	
		v hlavní činnosti	v doplňkové činnosti	v hlavní činnosti				v doplňkové činnosti				v hlavní činnosti	v doplňkové činnosti
				od studentů	od zaměstnanců (2)	ostatní (3)	z dotace MŠMT	celkem	od cizích strávníků	ostatní	celkem		
				d	e	f	g	h	i	j	k		
a	b	c	d	e	f	g	h	i	j	k	l=h-b	m=k-c	
1								0			0	0	0
2								0			0	0	0
3								0			0	0	0
4								0			0	0	0
5								0			0	0	0
6	Celkem	0	0	0	0	0	0	0	0	0	0	0	0

Poznámky

(1) V případě potřeby rozšířit počet řádků.

(2) V případě, že výnosy od zaměstnanců škola vede v doplňkové činnosti, zahrne tyto prostředky do sl. "j" a výši těchto výnosů konkrétně uvede v komentáři

(3) V případě získání prostředků na činnost v oblasti stravování z jiných veřejných zdrojů než prostředků kap. 333, VŠ uvede tuto skutečnost do sl "f" a pod tabulkou stručně upřesní, o co se jedná.

Tabulka 10.b Neinvestiční náklady a výnosy – oblast ubytování Kolej Astorka

(v tis. Kč)

č.ř.	Koleje a ostatní ubytovací zařízení provozované VVŠ (1)	Náklady celkem		Výnosy								Výsledek hospodaření	
		v hlavní činnosti	v doplňkové činnosti	v hlavní činnosti					v doplňkové činnosti			v hlavní činnosti	v doplňkové činnosti
				od studentů	od zaměstnanců (2)	ostatní (3)	z dotace MŠMT	celkem	od cizích ubytovaných	ostatní	celkem		
a	b	c	d	e	f	g	h	i	j	k	l=h-b	m=k-c	
1	Koleje	8 761	247	4 303		2 877		7 180	1 076	752	1 828	-1 581	1 581
2	Divadelní fakulta						0				0	0	0
3							0				0	0	0
4							0				0	0	0
5							0				0	0	0
6	Celkem	8 761	247	4 303	0	2 877	0	7 180	1 076	752	1 828	-1 581	1 581

Poznámky

(1) V případě potřeby rozšířit počet řádků.

(2) V případě, že výnosy od zaměstnanců škola vede v doplňkové činnosti, zahrne tyto prostředky do sl. "j" a výši těchto výnosů konkrétně uvede v komentáři

(3) V případě získání prostředků na činnost v oblasti ubytování z jiných veřejných zdrojů než prostředků kap. 333, VŠ uvede tuto skutečnost do sl "g" a pod tabulkou stručně upřesní, o co se jedná.

Kontrolní vazby

Součet hodnot sloupku "b", resp. "c" za oblast stravování a sloupku "b", resp. "c" za oblast ubytování se rovná součtu hodnot z řádku 0042 sl. 1, resp. sl. 2 dílčího výkazu zisku a ztrát (Tab. 2) za součást školy KaM

Součet hodnot sloupců "h", resp. "k" za oblast stravování a sloupců "h", resp. "k" za oblast ubytování se rovná součtu hodnot z řádku 0079 sl. 1, resp. sl. 2 dílčího výkazu zisku a ztrát (Tab. 2) za součást školy KaM

K odstavci f) – ostatní	účet 622 100	698	Aktivace vnitroorg.služeb	K odstavci j) – ostatní	účet 602 002	454	Tržby za garáže
hlavní činnost	účet 641 200	78	Smluvní pokuty daňové	doplňková činnost	účet 602 100	271	Tržby za nájemné
	účet 644 100	3	Úroky z běžného účtu		účet 602 101	13	Tržby za nájemné-mov.věci
	účet 649 103 – 106	1 943	Odpisy majetku pořízeného z dotace		účet 602 900	12	Tržby ostatní
	účet 649 200	155	Jiné ost.výnosy-přeúčt.nákladů		účet 649 997	2	Tržby z reklamy
	Celkem	2 877			Celkem	752	

Komentář k tabulce 10b

JAMU má jednu studentskou kolej – kolej ASTORKA ve víceúčelové budově informačního, výukového a ubytovacího centra /IVU Centra/ ASTORKA. Kapacita koleje je 233 ubytovaných studentů.

V roce 2013 bylo na kolejích ASTORKA ubytováno průměrně 209 studentů za měsíc, což při ubytovací kapacitě 233 míst činí vytíženost koleje 90,1 %.

Údaje v tabulce 10.b ve sloupci b jsou uvedeny neinvestiční náklady včetně nákladů za energie, materiálových nákladů a mzdových nákladů, nákladů na úklid a běžnou údržbu pro zajištění provozu knihovny, multimediální studovny, edičního střediska, výukových prostor obou fakult a internetového rádia, učebny ATD umístěných v objektu a kanceláří Vědecko-výzkumného centra.

Náklady na ubytování studentů jsou hrazeny z tržeb kolejného, z části příjmů z hlavní činnosti / poplatky za placené služby studentů, pokuty apod.

Ubytování je řešeno buňkovým systémem ve dvou a třílůžkových pokojích.

Buňka typu A	2+2
Buňka typu B	2+3
Buňka typu C	3+3
Buňka typu D	3

Celková kapacita je 233 lůžek, z toho 65 třílůžkových a 19 dvoulůžkových pokojů. Ubytovaní mají k dispozici standartní vybavení pokojů včetně sociálního zařízení. Na každém pokoji je přípojka pro Internet. Součástí vybavení pokojů je lednička a telefon. Na každém patře je k dispozici kuchyňka a respirium.

Od 1.1.2012 2lůžkový pokoj 3090,- Kč

Od 1.1.2012 3lůžkový pokoj 2760,- Kč

4. VÝVOJ A KONEČNÝ STAV FONDŮ VVŠ

Tabulka 11 Fondy za rok 2013

(v tis. Kč)

č.ř.	Název údaje	poč. stav. k 1.1. a	tvorba		čerpání (+) d	zůstatek k 31.12. e=a+b-d	návrh na přídě l ze zisku r. 2013 f	zůstatek po přidělu g
			celkem (+) b	z toho přiděl ze zisku (1) c				
			1	Fondy celkem				
2	v tom: Fond rezervní	1 331,05	0,00	0,00	246,14	1 084,91	1 084,91	
3	Fond reprodukce investičního majetku	12 713,28	8 528,20	0,00	16 787,53	4 453,95	6 343,04	
4	Stipendijní fond	737,09	460,66	0,00	178,50	1 019,25	1 019,25	
5	Fond odměn	3 895,13	0,00	0,00	0,00	3 895,13	3 895,13	
6	Fond účelově určených prostředků	147,90	41,90	0,00	144,91	44,89	44,89	
6a	z toho: na jednotlivé projekty VaV či výzkumné záměry	35,27	34,13	0,00	35,27	34,13	34,13	
6b	jiné podpory z veřejných prostředků	8,99	7,77	0,00	8,99	7,77	7,77	
7	Fond sociální	178,12	1 900,00	0,00	1 915,57	162,55	162,55	
8	Fond provozních prostředků	8 571,83	5 148,55	2 452,88	91,95	13 628,43	13 628,43	

Poznámky

(1) Do projednání výroční zprávy o hospodaření s MŠMT se jedná o návrh

(2) Údaje v podbarvených polích se načtou automaticky z vyplněných tabulek 11.a až 11.g

Kontrolní vazba

Součet počátečních stavů fondů k 1. 1. roku (pole a1) se rovná údaj z řádku 0089 sl. 1 tab. 1 – Rozvaha

Součet koncových stavů fondů k 31. 12. roku (pole e1) se rovná údaj z řádku 0089 sl. 2 tab. 1 – Rozvaha

Tabulka 11.a Rezervní fond za rok 2013

(v tis. Kč)

Stav k 1.1.		1 331,05
Tvorba	ze zisku	
	z fondu reprodukce inv. majetku	
	z fondu odměn	
	z fondu provozních prostředků	
	Celkem	0,00
Čerpání	krytí ztrát minulých účetních období	
	do fondu reprodukce inv. majetku	
	do fondu odměn	
	do fondu provozních prostředků	
	ESF-neuznatelné náklady	246,14
Celkem	246,14	
Stav k 31.12.		1 084,91

Poznámky

(1) V případě použití tohoto řádku, VŠ blíže specifikuje.

Komentář k tabulce 11.a

Stav rezervního fondu k 1. 1. 2013 činí 1 331,05 tis. Kč, čerpáno 246,14 tis. Kč, zůstatek k 31. 12. 2013 činí 1 084,91 tis. Kč. Částka 246,14 tis. Kč byla použita na úhradu neoprávněně použitých finančních prostředků v programech ESF a sankční náklady z FÚ, a to v oblasti manka a škody.

Tabulka 11.b Fond reprodukce investičního majetku za rok (FRIM) 2013

(v tis. Kč)

Stav k 1.1.		12 713,28
Tvorba	z odpisů	2 065,30
	ze zisku	
	příjmy z prodeje nehm. a hmot.dlouhod.majetku	
	ze zůstatku příspěvku	
	zůstat.cena nehm. a hmot.dlouhod. majetku	3,90
	ostatní příjmy celkem	6 459,00
	<i>v tom: FRVŠ</i>	<i>4 279,00</i>
	<i>IRP</i>	<i>1 350,00</i>
	<i>CRP</i>	<i>830,00</i>
	<i>ESF</i>	
	Převod z fondů celkem	0,00
	<i>v tom: z fondu odměn</i>	
	<i>z fondu provozních prostředků</i>	
	<i>z rezervního fondu</i>	
Celkem	8 528,20	
Čerpání	Investiční celkem	16 787,53
	<i>v tom: stavby</i>	<i>8 058,40</i>
	<i>stroje a zařízení</i>	<i>1 532,12</i>
	<i>nákupy nemovitostí</i>	
	<i>ostatní inv. užití (1)</i>	7 197,01
	<i>v tom: FRVŠ</i>	<i>4 279,00</i>
	<i>IRP</i>	<i>1 350,00</i>
	<i>CRP</i>	<i>830,00</i>
	<i>ESF</i>	<i>738,01</i>
	Neinvestiční celkem opravy	
	Převod do fondů celkem	0,00
	<i>v tom: do fondu odměn</i>	
	<i>do fondu provozních prostředků</i>	
	<i>do rezervního fondu</i>	
Celkem	16 787,53	
Stav k 31.12.		4 453,95

Poznámky

(1) V případě použití tohoto řádku, VŠ blíže specifikuje.

Komentář k tabulce 11.b

Fond reprodukce investičního majetku – stav k 1. 1. 2013 byl 12 713,28 tis. Kč (z toho: 805,76 tis. Kč ESF); fond byl v r. 2013 tvořen odpisy ve výši 2 065,30 tis. Kč a zůstatkovou cenou DM ve výši 3,90 tis. Kč. **Tvorba FRIM celkem činila 8 528,20 tis. Kč, čerpání fondu bylo ve výši 16 787,53 tis. Kč. Stav fondu k 31. 12. 2013 činí 4 453,95 tis. Kč.**

Ve fondu FRIM bylo v roce 2013 k dispozici celkem 14 782,48 tis. Kč. Finanční prostředky byly použity buď samostatně, nebo společně s dalšími dotačními zdroji státního rozpočtu na níže uvedené akce v celkové výši 10 328 tis. Kč:

- spolufinancování investiční akce „JAMU – Stavební úpravy sklepních prostor objektu Komenského náměstí 609/6, Brno“ hrazené z programového financování
- položení optického kabelu páteřní počítačové sítě JAMU mezi objekty JAMU Astorka a Mozartova
- stavební úpravy a přestavba bývalého bytu na učebny v objektu Hudební fakulty
- pořízení hudebních nástrojů (viola d'amore, kytara Gibson)
- zřízení monitorované požární únikové cesty v 1.PP objektu Komenského náměstí 6
- kompletní oprava prostor hlavního bloku hygienických zařízení ve všech podlažích včetně hygienického zařízení Klubu v objektu Divadelní fakulty
- zasklení recepcce v Divadle na Orli
- pořízení multifunkčního kopírovacího stroje pro počítačovou učebnu v IVUC Astorka
- pořízení serveru a diskových polí pro rozšíření datových uložišť pro potřeby archivace Divadelní fakulty
- pořízení osobního automobilu zn. Škoda Superb pro potřeby rektorátu
- spolufinancování investičních akcí hrazených z kapitálových dotačních zdrojů z kapitoly MŠMT
- v rámci operačního programu Vzdělávání pro konkurenceschopnost je realizován projekt „Inovace studijních programů Dramatická a Hudební umění JAMU v oblasti uměleckých výstupů“, který začal již v roce 2012. V roce 2013 byla realizována investiční část projektu, která byla zaměřena na doplnění projekčních, audiovizuálních, multimediálních a zvukových technologií v novém divadelním sále Divadla na Orli.

Tabulka 11.c Stipendijní fond za rok 2013

(v tis. Kč)

Stav k 1.1.		737,09
Tvorba	poplatky za studium dle § 58 zákona 111/81998 Sb. (1)	460,66
	daňově uznatelné výdaje podle zák. 586/1992 Sb. o daních z příjmů	
	ostatní příjmy (2)	
	Celkem	460,66
Čerpání	Celkem	178,50
Stav k 31.12.		1 019,25

Poznámky

(1) Jedná se o poplatky definované v odst. 3 a 4 – § 58 zákona č. 111/1998 Sb.

(2) V případě použití tohoto řádku, VŠ blíže specifikuje.

Komentář k tabulce 11.c

Fond stipendijní – stav k 1. 1. 2013 byl 737,09 tis. Kč; fond byl tvořen poplatky za studium odst. 3 a 4 §58 zákona č. 111/1998 Sb. ve výši 460,66 tis. Kč, čerpáno bylo na mimořádná stipendia studentů 178,50 tis. Kč. **Stav stipendijního fondu k 31. 12. 2013 činí 1 019,25 tis. Kč.**

Tabulka 11.d Fond odměn za rok 2013 (FO)

(v tis. Kč)

Stav k 1.1.		3 895,13
Tvorba	ze zisku	
	z rezervního fondu	
	z fondu reprodukce inv. majetku	
	z fondu provozních prostředků	
	ostatní příjmy (1)	
	Celkem	0,00
Čerpání	mzdové náklady	
	do rezervního fondu	
	do fondu reprodukce inv. majetku	
	do fondu provozních prostředků	
	ostatní užití (1)	
	Celkem	0,00
Stav k 31.12.		3 895,13

Poznámky

(1) V případě použití tohoto řádku, VŠ blíže specifikuje.

Komentář k tabulce 11.d

Fond odměn – stav k 1. 1. 2013 byl 3 895,13 tis. Kč; z fondu nebylo v r. 2013 čerpáno; stav fondu k 31. 12. 2013 činí 3 895,13 tis. Kč.

Tabulka 11.e Fond účelově určených prostředků (FÚUP) za rok 2013

(v tis. Kč)

	Položka	Neinvestice	Investice	Celkem
Stav k 1.1.	účelově určené dary § 18 odst. 9 a) zák. č. 111/1998 Sb., ERASMUS kapitola 333-MŠMT	100,65		100,65
	účelově určené peněžní prostředky ze zahraničí § 18 odst. 9 b) zák. č. 111/1998 Sb.	2,99		2,99
	účelově určené prostředky na VaV kapitoly 333-MŠMT, § 18 odst.9 c) zák. č. 111/1998 Sb.	35,27		35,27
	účelově určené prostředky z jiné podpory z veř. prostředků, § 18 odst.9 c) zák. č. 111/1998 Sb.	8,99		8,99
	Celkem	147,90	0,00	147,90
Tvorba	účelově určené dary § 18 odst. 9 a) zák. č. 111/1998 Sb., ERASMUS kapitola 333-MŠMT			0,00
	účelově určené peněžní prostředky ze zahraničí § 18 odst. 9 b) zák. č. 111/1998 Sb.(ESF)			0,00
	účelově určené prostředky na VaV kapitoly 333-MŠMT, § 18 odst.9 c) zák. č. 111/1998 Sb.	34,13		34,13
	účelově určené prostředky z jiné podpory z veř. prostředků, § 18 odst.9 c) zák. č. 111/1998 Sb.	7,77		7,77
	Celkem	41,90	0,00	41,90
Čerpání	účelově určené dary § 18 odst. 9 a) zák. č. 111/1998 Sb., ERASMUS kapitola 333-MŠMT	100,65		100,65
	účelově určené peněžní prostředky ze zahraničí § 18 odst. 9 b) zák. č. 111/1998 Sb.			0,00
	účelově určené prostředky na VaV kapitoly 333-MŠMT, § 18 odst.9 c) zák. č. 111/1998 Sb.	35,27		35,27
	účelově určené prostředky z jiné podpory z veř. prostředků, § 18 odst.9 c) zák. č. 111/1998 Sb.	8,99		8,99
	Celkem	144,91	0,00	144,91
Stav k 31.12.	účelově určené dary § 18 odst. 9 a) zák. č. 111/1998 Sb., ERASMUS kapitola 333-MŠMT	0,00	0,00	0,00
	účelově určené peněžní prostředky ze zahraničí § 18 odst. 9 b) zák. č. 111/1998 Sb.	2,99	0,00	2,99
	účelově určené prostředky na VaV kapitoly 333-MŠMT, § 18 odst.9 c) zák. č. 111/1998 Sb.	34,13	0,00	34,13
	účelově určené prostředky z jiné podpory z veř. prostředků, § 18 odst.9 c) zák. č. 111/1998 Sb.	7,77	0,00	7,77
	Celkem	44,89	0,00	44,89

Komentář k tabulce 11.e

FÚUP – stav k 1. 1. 2013 byl 147,90 tis. Kč; tvorba fondu byla 41,90 tis. Kč, čerpáno bylo 144,91 tis. Kč na účelově určené prostředky; stav fondu k 31. 12. 2013 činí 44,89 tis. Kč.

Tabulka 11.f Fond sociální za rok 2013

(v tis. Kč)

Stav k 1.1.		178,12
Tvorba	Příděl podle § 18 odst. 12 zák. č. 111/1998 Sb.	1 900,00
Čerpání	příspěvek na stravné zaměstnanců	1 614,17
	příspěvek na penzijní připojištění zaměstnanců	301,40
	Celkem	1 915,57
Stav k 31.12.		162,55

Poznámky

(1) Uvést čerpání ve struktuře podle vnitřních předpisů VŠ.

Komentář k tabulce 11.f

Stav sociálního fondu k 1. 1. 2013 byl 178,12 tis. Kč, tvorba fondu činila 1 900 tis. Kč, čerpáno celkem bylo 1 915,57 tis. Kč, z toho: na příspěvek na stravné zaměstnanců 1 614,17 tis. Kč, na penzijní připojištění zaměstnanců 301,40 tis. Kč; **stav fondu k 31. 12. 2013 je 162,55 tis. Kč**.

Tabulka 11.g Fond provozních prostředků (FPP) za rok 2013

(v tis. Kč)

Stav k 1.1.		8 571,83
Tvorba	ze zůstatku příspěvku	2 695,67
	ze zisku	2 452,88
	z fondu reprodukce inv. majetku	
	z fondu odměn	
	z rezervního fondu	
	ostatní příjmy (1)	
	Celkem	5 148,55
Čerpání	na provozní náklady dle vnitřního předpisu VŠ	91,95
	do fondu reprodukce inv. majetku	
	do fondu odměn	
	do rezervního fondu	
	ostatní užití (1)	
Celkem	91,95	
Stav k 31.12.		13 628,43

Poznámky

(1) V případě použití tohoto řádku, VŠ blíže specifikuje.

Komentář k tabulce 11.g

Stav FPP k 1. 1. 2013 činil 8 571,83 tis. Kč, tvorba fondu celkem 5 148,55 tis. Kč, z toho“ ze zůstatku příspěvku 2 695,67 tis. Kč, ze zisku 2 452,88 tis. Kč; čerpáno bylo 91,95 tis. Kč; **stav FPP k 31. 12. 2013 činí 13 628,43 tis. Kč**.

5. STAV A POHYB MAJETKU A ZÁVAZKŮ

Tabulka 12 Přehled o majetku a jeho vývoj

(v tis. Kč)

Druhy majetku		Stav k 1.1.2013 pořizovací cena	Stav k 31.12.2013		
			pořizovací cena	oprávky (-)	zůstatková cena
1		2	3	4	5
Dlouhodobý nehmotný majetek		16 138	18 104	-11 215	6 889
z toho:	software	11 590	11 480	-11 215	265
	drobný dlouhodobý nehmotný majetek	2 263	3 385		3 385
	nedokončený dlouhodobý majetek	2 106	3 060		3 060
	ostatní dlouhodobý majetek	179	179		179
					0
Dlouhodobý hmotný majetek		926 998	957 460	-181 486	775 974
v tom:	pozemky	10 957	10 957		10 957
	umělecká díla	2 403	2 403		2 403
	budovy, haly, stavby	299 370	299 370	-37 608	261 762
	samostatné movité věci a soubory movitých věcí	207 965	231 639	-120 253	111 386
	pěstitelské celky trvalých porostů				0
	základní stádo a tažná zvířata				0
	drobný dlouhodobý hmotný majetek				0
	ostatní dlouhodobý hmotný majetek.	25 039	23 627	-23 625	2
	ostatní dlouhodobý hmotný majetek	43 199	43 199		43 199
	nedokončený hmotný dlouhodobý majetek	338 065	346 265		346 265

Komentář k Tabulce 12

Tabulka obsahuje srovnání stavu majetku na začátku a na konci roku 2013 v pořizovacích cenách.

Software – snížení, resp. vyřazení ve výši 110 tis. Kč – SW PROTOOLS DIGI002 IC:2 na DIFA.

Drobný dlouhodobý nehmotný majetek – celkové zvýšení o 1 122 tis. Kč; zvýšení o 1 139 tis. Kč – pořízení Softwarů do 60 tis. Kč – převážně na vybavení Divadla na Orlí, snížení o 17 tis. Kč – vyřazení SW na DIFA.

Nedokončený dlouhodobý nehmotný majetek – celkové zvýšení o 954 tis. Kč: úprava EIS SAP na JAMU.

Samostatné movité věci a soubory movitých věcí – nárůst celkem o 23 674 tis. Kč, z toho: pořízení majetku ve výši 32 821 tis. Kč, vyřazení celkem 9 147 tis. Kč – převážně se jedná o vybavení DNO.

Nedokončený dlouhodobý hmotný majetek – nárůst o 8 200 tis. Kč; zvýšení ve výši 33 901 tis. Kč – z toho: výstavba ve výši 25 616 tis. Kč (HF – stavební úpravy sklepních prostor v objektu Komenského nám., úpravy učeben a další drobné úpravy v objektech JASMU) a navýšení v položce stroje a zařízení ve 8 285 tis. Kč – DNO; zařazení do evidence majetku JAMU ve výši 25 701 tis. Kč.

JAMU nevykazuje žádný dlouhodobý finanční majetek. Krátkodobý finanční majetek zahrnuje peníze na pokladně, ceniny a bankovní účty – stavy k 31. 12. 2012, dle účetní závěrky.

Pohledávky a závazky

Pohledávky za odběrateli představují dosud neuhrazené vystavené odběratelské faktury, většinou před lhůtou splatnosti, které jsou průběžně hrazeny od ledna 2014.

Ostatní pohledávky zahrnují předpisy nájemného fyzických osob na koleji Astorka a předpisy za používání služebních mobilů pro soukromé účely, pohledávky za státem (ESF), pohledávka za neuhrazenou škodu JAMU způsobenou fyzickou osobou.

Závazky k dodavatelům tvoří přijaté faktury se splatností v lednu 2014. Závazky k zaměstnancům, k institucím sociálního a zdravotního pojištění, daňové závazky a ostatní závazky tvořící vyúčtování mezd, zákonného pojištění za měsíc prosinec k výplatě v lednu 2014, daně z příjmů fyzických osob a daně z přidané hodnoty, předpis stipendií vyplacených v lednu 2014. JAMU nemá žádné bankovní zápůjčky a půjčky.

Inventarizace

- **inventarizace peněžních prostředků** v r. 2013 proběhla v souladu s příkazem rektora JAMU čj.: 255/13-EO vydaného dne 29. dubna 2013; při inventarizaci nebyly zjištěny žádné rozdíly,
- **inventarizace majetku a zásob** proběhla na JAMU v souladu s příkazem rektora JAMU čj.: 447/13-EO k provedení inventarizace majetku JAMU vydaného dne 27. srpna 2013, zachycující stav majetku ke 30.9.2013 a s příkazem rektora JAMU čj.: 552/13-EO ze dne 12. listopadu 2013. Fyzické stavy majetku a zásob dle inventurních soupisů byly odsouhlaseny na stavy účetní: při inventarizaci bylo zjištěn na HF rozdíl – v průběhu stavebních prací prováděných v objektu HF v r. 2013 byl odcizen televizor LG32LC41 v pořizovací hodnotě 18 645 Kč. Případ byl předán do škodní komise.
- **dokladová inventarizace** účtů, pohledávek, závazků, nedokončených investic a finančních účtů JAMU proběhla v souladu s příkazem rektora JAMU čj.: 552/13-EO vydaného dne 12. listopadu 2013 bez zjištění rozdílů,
- **inventarizace cenin** proběhla v souladu s příkazem rektora JAMU čj.: 552/13-EO vydaného dne 12. listopadu 2013, zachycující stav k 31.12.2011; při inventarizaci nebyly zjištěny žádné rozdíly,
- **inventarizace zásob vlastních výrobků** (skripta), zachycující stav k 31.12.2013, proběhla v souladu s příkazem rektora JAMU čj.: 552/13-EO vydaného dne 12. listopadu 2013; při inventarizaci nebyly zjištěny žádné rozdíly.

6. ZÁVĚREČNÁ ČÁST

Vlastní a vnější kontrolní činnosti

V oblasti **vnitřního auditu** vzhledem k personálním změnám a funkcím v oblasti příkazců a správců rozpočtu byl vydán dodatek č. 9 k Vnitřnímu kontrolnímu systému JAMU. Na základě mapy rizik byl schválen Plán interního auditu na rok 2013.

Podle tohoto plánu byly provedeny:

- Audit čerpání účelových dotací centralizovaných rozvojových programů za rok 2012;
- Audit čerpání prostředků ESF;
- Audit připravenosti vnitřního kontrolního systému k řešení účelových dotací;
- Audit kontrola stavu čerpání účelových prostředků v SAP;

Součástí jednotlivých zpráv o zjištěních z vykonaných auditů jsou závěry a doporučení interní auditorky. Veškeré auditní zprávy jsou nezávislé, bez jakýchkoliv zásahů zvenčí.

Údaje o finanční kontrole

Od počátku roku 2006 začal fungovat vnitřní kontrolní systém dle Směrnice o vnitřním kontrolním systému na JAMU, ve které je jednoznačně vymezena a oddělena odpovědnost příslušných vedoucích a ostatních zaměstnanců při uskutečňování hospodářských operací a jejich zachycování v účetní evidenci.

Při všech prováděných auditech bylo v jednotlivých oblastech prověřováno fungování vnitřního kontrolního systému a jeho soulad se Směrnicí o vnitřním kontrolním systému na JAMU. Při auditech v této oblasti nebyly zjištěny závažné nedostatky, případné drobné nedostatky byly v průběhu auditů odstraněny.

Vzhledem k významnosti systému bude vnitřní kontrolní systém na JAMU předmětem dalších interních auditů a řídicích kontrol, případně bude nadále zdokonalován a upřesňován.

JAMU nemá žádné informace o případech podezření na možné korupční jednání, ani o prokázaných případech korupčního jednání.

Při všech auditech a kontrolách nebylo shledáno neefektivní, neekonomické nebo neúčelné nakládání s finančními prostředky.

V roce 2013 nebyly na JAMU provedeny žádné externí finanční kontroly.

Realizace opatření z roku 2013

V roce 2013 byla úspěšně dokončena realizace celého projektu „JAMU – Stavební úpravy sklepních prostor objektu Komenského náměstí 609/6, Brno“ Stavba byla předána v říjnu 2013, kolaudačního souhlas byl vydán v prosinci 2013.

Opatření pro rok 2014

Dokončit investiční a projektovou přípravu akcí „Stavebních úprav a památkové obnovy budovy Mozartova 1“ s cílem zahájení realizace a financování v roce 2015 z programového financování

v rámci subtitulu 133 21I „Rozvoj a obnova materiálně technické základny Janáčkovy akademie múzických umění v Brně“.

Celkově nárůst příspěvku A+K o 15 135 tis. Kč podstatně kompenzoval hluboký propad příspěvku v letech 2011 a 2012, došlo k zahrnutí výsledků školy v Registru uměleckých výstupů do kvalitativní části příspěvku K. Bylo tak možno vyrovnat propad průměrné mzdy na škole meziročně o 632,- Kč nicméně dosud nebylo v oblasti průměrné mzdy dosaženo stavu před uvedeným rozpočtovým rozkolísáním.

Na tyto skutečnosti je třeba reagovat jednak neustálou snahou o emancipaci umělecké činnosti v rámci kvalitativních ukazatelů rozpočtu dosažením co nejlepších výsledků v rámci Registru uměleckých výstupů a na straně druhé pak důrazem na hledání nezbytné míry mzdové náročnosti výuky jednotlivých oborů. V tomto směru také byly přijaty konkrétní úkoly v rámci Kariérního řádu JAMU a Institucionálního plánu JAMU na rok 2014 (zejména novelizace mzdového předpisu).

Příloha:
Auditorská zpráva

prof. Ing. MgA. Ivo Medek, Ph.D v. r.
rektor

JUDr. Lenka Valová v.r.
kvestorka

Výroční zpráva o hospodaření JAMU za rok 2013 byla projednána a akceptována Správní radou JAMU dne 15. 5. 2014

Výroční zpráva o hospodaření JAMU za rok 2013 byla projednána a schválena Akademickým senátem JAMU dne 29. 5. 2014

elektronická podoba: www.jamu.cz

Zpráva nezávislého auditora

o účetní závěrce

Janáčkovy akademie múzických umění v Brně

(JAMU)

k 31.12. 2013

Přílohy : Rozvaha
 Výkaz zisku a ztráty
 Příloha k účetní závěrce

Příjemce zprávy : vedení JAMU

Účetní jednotka : Janáčkova akademie
múzických umění v Brně
Beethovenova 650/2
662 15 BRNO
(dále jen JAMU)

Právní forma : univerzitní veřejná vysoká škola

IČO: 621 56 462

Poslání (hlavní, doplňková,
jiná činnost) : JAMU jako univerzitní umělecká vysoká škola rozvíjí
vzdělávací a vědeckou, výzkumnou, vývojovou a inovační,
uměleckou nebo další tvůrčí činnost především v oblasti
dramatického, hudebního a tanečního umění. Doplňkové
činnosti se uskutečňují podle § 20 odst. 2 zákona 111/1998
Sb. o vysokých školách v návaznosti na hlavní činnost (tuto
další činnost představuje poskytování ubytovacích služeb,
provozování garáží a reklamní činnost)

Datum vzniku : 11. 8. 1993

Ověřované období účetní
závěrky : 1.1. 2013 – 31.12. 2013

Odpovědný auditor : Ing. Ivana Jobánková, Jasanová 18, 637 00 Brno
číslo oprávnění 1640

Zpráva o účetní závěrce

Provedla jsem audit přiložené účetní závěrky účetní jednotky JAMU, která se skládá z rozvahy k 31. 12. 2013, výkazu zisku a ztráty za rok končící 31. 12. 2013 a přílohy této účetní závěrky, která obsahuje popis použitých podstatných účetních metod a další vysvětlující informace. Údaje o JAMU jsou uvedeny v příloze této účetní závěrky.

Odpovědnost statutárního orgánu účetní jednotky za účetní závěrku

Statutární orgán účetní jednotky JAMU je odpovědný za sestavení účetní závěrky, která podává věrný a poctivý obraz v souladu s českými účetními předpisy, a za takový vnitřní kontrolní systém, který považuje za nezbytný pro sestavení účetní závěrky tak, aby neobsahovala významné (materiální) nesprávnosti způsobené podvodem nebo chybou.

Odpovědnost auditora

Mojí odpovědností je vyjádřit na základě mého auditu výrok k této účetní závěrce. Audit sem provedla v souladu se zákonem o auditorech, mezinárodními auditorskými standardy a souvisejícími aplikačními doložkami Komory auditorů České republiky. V souladu s těmito předpisy jsem povinna dodržovat etické požadavky a naplánovat a provést audit tak, abych získala přiměřenou jistotu, že účetní závěrka neobsahuje významné (materiální) nesprávnosti

Audit zahrnuje provedení auditorských postupů k získání důkazních informací o částkách a údajích zveřejněných v účetní závěrce. Výběr postupů závisí na úsudku auditora, zahrnujícím i vyhodnocení rizik významné (materiální) nesprávnosti údajů uvedených v účetní závěrce způsobené podvodem nebo chybou. Při vyhodnocování těchto rizik auditor posoudí vnitřní kontrolní systém relevantní pro sestavení účetní závěrky podávající věrný a poctivý obraz. Cílem tohoto posouzení je navrhnout vhodné auditorské postupy, nikoli vyjádřit se k účinnosti vnitřního kontrolního systému účetní jednotky. Audit též zahrnuje posouzení vhodnosti použitých účetních metod, přiměřenosti účetních odhadů provedených vedením i posouzení celkové prezentace účetní závěrky.

Jsem přesvědčena, že důkazní informace, které jsem získala, poskytují dostatečný a vhodný základ pro vyjádření výroku auditora.

Výrok auditora

Podle mého názoru účetní závěrka podává věrný a poctivý obraz aktiv a pasiv účetní jednotky JAMU k 31. 12. 2013 a nákladů, výnosů a výsledku jejího hospodaření za rok končící 31. 12. 2013 v souladu s českými účetními předpisy.

Datum vyhotovení zprávy

V Brně dne : 5. 5. 2014



Auditor :

Ing. Ivana Jobánková
Jasanová 18, 637 00 BRNO
číslo oprávnění 1640

ROZVAHA (BALANCE)

k 31.12.2013

(v celých tis. Kč)

Zpracováno v souladu s
vyhláškou č. 504/2002 Sb. ve
znění pozdějších předpisůNázev a sídlo účetní jednotky
**Janáčkova akademie múzických
umění v Brně**
Beethovenova 2
Brno
662 15

ICO
62156462

AKTIVA

a		b	1	2
		Císlo řádku	Stav k prvnímu dni účetního období	Stav k poslednímu dni účetního období
A.	Dlouhodobý majetek ř. 09 + 20 + 28 - 40	1	755 316	782 864
I.	Nehmotné výsledky výzkumu a vývoje (012)	2	0	0
Dlouhodobý nehmotný majetek	Software (013)	3	11 591	11 480
	Ocenitelná práva (014)	4	0	0
	Drobný dlouhodobý nehmotný majetek (018)	5	2 263	3 385
	Ostatní dlouhodobý nehmotný majetek (019)	6	178	178
	Nedokončený dlouhodobý nehmotný majetek (041)	7	2 106	3 061
	Poskytnuté zálohy na dlouhodobý nehmotný majetek (051)	8	0	0
	Součet ř. 2 až 8	9	16 138	18 104
II.	Pozemky (031)	10	10 957	10 957
Dlouhodobý hmotný majetek	Umělecká díla, předměty a sbírky (032)	11	2 403	2 403
	Stavby (021)	12	299 370	299 370
	Samostatné movité věci a soubory movitých věcí (022)	13	207 964	231 639
	Pěstitelské celky trvalých porostů (025)	14	0	0
	Základní stádo a tažná zvířata (026)	15	0	0
	Drobný dlouhodobý hmotný majetek (028)	16	25 040	23 627
	Ostatní dlouhodobý hmotný majetek (029)	17	43 199	43 199
	Nedokončený dlouhodobý hmotný majetek (042)	18	338 065	346 265
	Poskytnuté zálohy na dlouhodobý hmotný majetek (052)	19	0	0
	Součet ř. 10 až 19	20	926 998	957 460
III.	Podíly v ovládaných a řízených osobách (061)	21	0	0
Dlouhodobý finanční majetek	Podíly v osobách pod podstatným vlivem (062)	22	0	0
	Dluhové cenné papíry držené do splatnosti (063)	23	0	0
	Půjčky organizačním složkám (066)	24	0	0
	Ostatní dlouhodobé půjčky (067)	25	0	0
	Ostatní dlouhodobý finanční majetek (069)	26	0	0
	Požizovaný dlouhodobý finanční majetek (043)	27	0	0
Součet ř. 21 až 27	28	0	0	

Odesláno dne:

26.3.2014

11:18

Podpis
vedoucího
účetní
jednotky :JUDr. Lenka Valová
kvestorka

Odpovídá
za údaje :Jindřiška
Doubravová

Telefon: 542501109

Formulář zpracovala ASPEKT HM, daňová, účetní a auditorská kancelář, www.danovaprizeni.cz, business.center.cz

		Číslo řádku	Stav k prvnímu dni účetního období	Stav k poslednímu dni účetního období
a		b	1	2
IV. Oprávký k dlouhodobému majetku	Oprávký k nehmotným výsledkům výzkumu a vývoje (072)	29	0	0
	Oprávký k softwaru (073)	30	10 949	11 214
	Oprávký k ocenitelným právům (074)	31	0	0
	Oprávký k drobnému dlouhodobému nehmotnému majetku (078)	32	0	0
	Oprávký k ostatnímu dlouhodobému nehmotnému majetku (079)	33	0	0
	Oprávký k stavbám (081)	34	34 615	37 608
	Oprávký k samostatným movitým věcem a souborům movitých věcí (082)	35	117 218	120 253
	Oprávký k pěstíteckým celkům trvalých porostů (085)	36	0	0
	Oprávký k základnímu stádu a tažným zvířatům (086)	37	0	0
	Oprávký k drobnému dlouhodobému hmotnému majetku (088)	38	25 038	23 625
	Oprávký k ostatnímu dlouhodobému hmotnému majetku (089)	39	0	0
Součet ř. 29 až 39		40	187 820	192 700
B.	Krátkodobý majetek ř. 51 + 71 + 80 + 84	41	70 558	57 129
I. Zásoby	Materiál na skladě (112)	42	461	348
	Materiál na cestě (119)	43	0	0
	Nedokončená výroba (121)	44	0	0
	Polotovary vlastní výroby (122)	45	0	0
	Výrobky (123)	46	1 694	1 762
	Zvířata (124)	47	0	0
	Zboží na skladě a v prodejnách (132)	48	0	0
	Zboží na cestě (139)	49	0	0
	Poskytnuté zálohy na zásoby (314)	50	0	0
	Součet ř. 42 až 50		51	2 155
II. Pohledávky	Odběratelé (311)	52	975	1 006
	Směnky k inkasu (312)	53	0	0
	Pohledávky za eskontované cenné papíry (313)	54	0	0
	Poskytnuté provozní zálohy (314-ř.50)	55	16	1
	Ostatní pohledávky (315)	56	161	453
	Pohledávky za zaměstnanci (335)	57	5	6
	Pohledávky za institucemi sociálního zabezpečení a veřejného zdravotního pojištění (336)	58	0	0
	Daň z příjmů (341)	59	0	0
	Ostatní přímé daně (342)	60	0	0
	Daň z přidané hodnoty (343)	61	0	0
	Ostatní daně a poplatky (345)	62	0	0
	Nároky na dotace a ostatní zúčtování se st.rozpočtem (346)	63	0	0
	Nároky na dotace a ostatní zúčtování s rozpočtem ÚSC (348)	64	0	0

		Číslo řádku	Stav k prvnímu dni účetního období	Stav k poslednímu dni účetního období
a		b	1	2
II. Pohledávky	Pohledávky za účastníky sdružení (358)	65	0	0
	Pohledávky z pevných termínových operací a opcí (373)	66	0	0
	Pohledávky z vydaných dluhopisů (375)	67	0	0
	Jiné pohledávky (378)	68	92	141
	Dohadné účty aktivní (388)	69	0	0
	Opravná položka k pohledávkám (391)	70	0	0
Součet ř. 52 až 69 minus 70		71	1 249	1 607
III. Krátkodobý finanční majetek	Pokladna (211)	72	272	319
	Ceniny (213)	73	55	43
	Bankovní účty (221)	74	66 392	52 395
	Majetkové cenné papíry k obchodování (251)	75	0	0
	Dluhové cenné papíry k obchodování (253)	76	0	0
	Ostatní cenné papíry (256)	77	0	0
	Pořizovaný krátkodobý finanční majetek (259)	78	0	0
	Peníze na cestě (+/-261)	79	0	0
Součet ř. 72 až 79		80	66 719	52 757
IV. Jiná aktiva celkem	Náklady příštích období (381)	81	435	655
	Příjmy příštích období (385)	82	0	0
	Kursově rozdíly aktivní (386)	83	0	0
Součet ř. 81 až 83		84	435	655
ÚHRN AKTIV ř. 1+41		85	825 874	839 993
Kontrolní číslo ř. 1 až 83		997	4 054 776	4 130 772

PASIVA

		Císlo řádku	Stav k prvnímu dni účetního období	Stav k poslednímu dni účetního období
c		d	3	4
A.	Vlastní zdroje č.90 + 94	86	788 336	812 564
1.	Vlastní jmění (901)	87	758 309	786 386
Jmění	Fondy (911)	88	27 574	24 289
	Oceňovací rozdíly z přecenění finančního majetku a závazků (921)	89	0	0
	Součet ř. 87 až 89	90	785 883	810 675
2.	Účet výsledku hospodářeni (+/-963)	91	X	1 889
Výsledek hospodaření	Výsledek hospodaření ve schvalovacím řízení (+/-931)	92	2 453	X
	Nerozdělený zisk, neuhrazená ztráta min. let (+/-932)	93	0	0
	Součet ř. 91 až 93	94	2 453	1 889
B.	Cizí zdroje ř.96 + 104 + 128 + 132	95	37 538	27 429
1.	Rezervy (941)	96	0	0
2.	Dlouhodobé bankovní úvěry (953)	97	0	0
Dlouhodobé závazky	Vydané dluhopisy (953)	98	0	0
	Závazky z pronájmu (954)	99	0	0
	Přijaté dlouhodobé zálohy (955)	100	0	0
	Dlouhodobé směnky k úhradě (958)	101	0	0
	Dohadné účty pasivní (389)	102	0	0
	Ostatní dlouhodobé závazky (959)	103	0	0
	Součet ř. 97 až 103	104	0	0
3.	Dodavatelé (321)	105	4 285	4 202
Krátkodobé závazky	Směnky k úhradě (322)	106	0	0
	Přijaté zálohy (324)	107	0	0
	Ostatní závazky (325)	108	7 603	6 675
	Zaměstnanci (331)	109	819	651
	Ostatní závazky vůči zaměstnancům (333)	110	0	0
	Závazky ze sociálního zabezpečení a zdr.pojištění (336)	111	4 667	4 085
	Daň z příjmů (341)	112	0	0
	Ostatní přímé daně (342)	113	1 534	1 436
	Daň z přidané hodnoty (343)	114	6 929	772
	Ostatní daně a poplatky (345)	115	0	0
	Závazky ze vztahu ke státnímu rozpočtu (346)	116	126	0
	Závazky ze vztahu k rozp.orgánů uzem.sam.celků (348)	117	0	0
	Závazky z upsaných nespl.cenných papírů a vkladů (367)	118	0	0
	Závazky k účastníkům sdružení (368)	119	0	0
	Závazky z pevných termínových operací a opcí (373)	120	0	0
	Jiné závazky (379)	121	1 990	875
	Krátkodobé bankovní úvěry (231)	122	0	0
	Eskontní úvěry (232)	123	0	0
	Vydané krátkodobé dluhopisy (241)	124	0	0
	Vlastní dluhopisy (255)	125	0	0
	Dohadné účty pasivní (389)	126	691	327
	Ostatní krátkodobé finanční výpomoci (379)	127	0	0
		Součet ř.105 až 127	128	28 644
5.	Výdaje příštích období (383)	129	0	0
Jiná pasiva	Výnosy příštích období (384)	130	8 894	8 406
	Kursově rozdíly pasivní (387)	131	0	0
	Součet ř. 129 až 131	132	8 894	8 406
	ÚHRN PASIV ř.86 + 95	133	825 874	839 993
	Kontrolní číslo (ř.86 až 133)	998	3 303 496	3 359 972

Formulář zpracovala ASPEKT HM, daňová, účetní a auditorská kancelář, www.danovaprznani.cz, business.center.cz

VÝKAZ ZISKU A ZTRÁTY

k 31.12.2013
(v celých tis. Kč)Zpracováno v souladu s
vyhláškou č. 504/2002 Sb. ve
znění pozdějších předpisůNázev účetní jednotky
**Janáčkova akademie múzických
umění v Brně**
Beethovenova 2
Brno
662 15

IČO
62156462


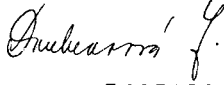

Číslo účtu	Název ukazatele	Číslo řádku	Činnosti			
			hlavní	hospodářská		celkem
			5	6	7	8
A. NÁKLADY						
I. Spotřebované nákupy celkem			16 453	24	0	16 477
501	Spotřeba materiálu	1	8 471	24	0	8 495
502	Spotřeba energie	2	7 982	0	0	7 982
503	Spotřeba ostatních neskladovatelných dodávek	3	0	0	0	0
504	Prodané zboží	4	0	0	0	0
II. Služby celkem			23 140	329	0	23 469
511	Opravy a udržování	5	3 678	31	0	3 709
512	Cestovné	6	1 695	0	0	1 695
513	Náklady na reprezentaci	7	497	109	0	606
518	Ostatní služby	8	17 270	189	0	17 459
III. Osobní náklady celkem			135 441	218	0	135 659
521	Mzdové náklady	9	101 328	169	0	101 497
524	Zákonné sociální pojištění	10	32 213	49	0	32 262
525	Ostatní sociální pojištění	11		0	0	0
527	Zákonné sociální náklady	12	1 900	0	0	1 900
528	Ostatní sociální náklady	13	0	0	0	0
IV. Daně a poplatky celkem			12	0	0	12
531	Daň silniční	14	12	0	0	12
532	Daň z nemovitostí	15		0	0	0
538	Ostatní daně a poplatky	16	0	0	0	0
V. Ostatní náklady celkem			13 884	42	0	13 926
541	Smluvní pokuty a úroky z prodlení	17	0	0	0	0
542	Ostatní pokuty a penále	18	59	0	0	59
543	Odpis nedobytné pohledávky	19	0	0	0	0
544	Úroky	20	0	0	0	0
545	Kursově ztráty	21	89	0	0	89
546	Dary	22	15	0	0	15
548	Manka a škody	23	188	13	0	201
549	Jiné ostatní náklady	24	13 533	29	0	13 562

Formulář zpracovala ASPEKT HM, daňová, účetní a auditorská kancelář, www.danovaprizeni.cz, business.center.cz

Číslo účtu	Název ukazatele	Číslo řádku	Činnosti			
			hlavní	hospodářská		celkem
			5	6	7	8
VI. Odpisy, prodaný majetek, tvorba rezerv a opravných položek celkem			13 534	0	0	13 534
551	Odpisy dlouhodobého nehmotného a hmotného majetku	25	13 337	0	0	13 337
552	Zůstatková cena prodaného dlouhodobého nehmotného a hmotného majetku	26	89	0	0	89
553	Prodané cenné papíry a podíly	27	0	0	0	0
554	Prodaný materiál	28	108	0	0	108
556	Tvorba rezerv	29	0	0	0	0
559	Tvorba opravných položek	30	0	0	0	0
VII. Poskytnuté příspěvky celkem			0	0	0	0
581	Poskytnuté příspěvky zúčtované mezi organizačními složkami	31	0	0	0	0
582	Poskytnuté členské příspěvky	32	0	0	0	0
VIII. Daň z příjmů celkem celkem			0	0	0	0
595	Dodatečné odvody daně z příjmů	33	0	0	0	0
Účtová třída 5 celkem (řádek 1 až 33)			202 464	613	0	203 077

B. VÝNOSY						
I. Tržby za vlastní výkony a za zboží celkem			7 203	2 681	0	9 884
601	Tržby za vlastní výrobky	1	286	3	0	289
602	Tržby z prodeje služeb	2	6 916	2 678	0	9 594
604	Tržby za prodané zboží	3	1	0	0	1
II. Změna stavu vnitroorganizačních zásob celkem			0	0	0	0
611	Změna stavu zásob nedokončené výroby	4	0	0	0	0
612	Změna stavu zásob polotovarů	5	0	0	0	0
613	Změna stavu zásob výrobků	6	0	0	0	0
614	Změna stavu zvířat	7	0	0	0	0
III. Aktivace celkem			989	11	0	1 000
621	Aktivace materiálu a zboží	8	0	0	0	0
622	Aktivace vnitroorganizačních služeb	9	989	11	0	1 000
623	Aktivace dlouhodobého nehmotného majetku	10	0	0	0	0
624	Aktivace dlouhodobého hmotného majetku	11	0	0	0	0
IV. Ostatní výnosy celkem			15 188	318	0	15 506
641	Smluvní pokuty a úroky z prodlení	12	78	0	0	78
642	Ostatní pokuty a penále	13	0	0	0	0
643	Platby za odepsané pohledávky	14	0	0	0	0
644	Úroky	15	305	0	0	305
645	Kursovne zisky	16	117	0	0	117
648	Zúčtování fondů	17	662	0	0	662
649	Jiné ostatní výnosy	18	14 026	318	0	14 344

Číslo účtu	Název ukazatele	Číslo řádku	Činnosti			
			hlavní	hospodářská		celkem
			5	6	7	8
V. Tržby z prodeje majetku, zúčtování rezerv a opravných položek celkem			37	0	0	37
652	Tržby z prodeje dlouhodobého nehmotného a hmotného majetku	19	37	0	0	37
653	Tržby z prodeje cenných papírů a podílů	20	0	0	0	0
654	Tržby z prodeje materiálu	21	0	0	0	0
655	Výnosy z krátkodobého finančního majetku	22	0	0	0	0
656	Zúčtování rezerv	23	0	0	0	0
657	Výnosy z dlouhodobého finančního majetku	24	0	0	0	0
659	Zúčtování opravných položek	25	0	0	0	0
VI. Přijaté příspěvky celkem			295	0	0	295
681	Přijaté příspěvky zúčtované mezi organizačními složkami	26	0	0	0	0
682	Přijaté příspěvky (dary)	27	295	0	0	295
684	Přijaté členské příspěvky	28	0	0	0	0
VII. Provozní dotace celkem			178 244	0	0	178 244
691	Provozní dotace	29	178 244	0	0	178 244
Účtová třída 6 celkem (řádek 1 až 29)			201 956	3 010	0	204 966
C. VÝSLEDEK HOSPODAŘENÍ PŘED ZDANĚNÍM			-508	2 397	0	1 889
591	Daň z příjmů	65	0	0	0	0
D. VÝSLEDEK HOSPODAŘENÍ PO ZDANĚNÍM			-508	2 397	0	1 889
Kontrolní číslo		999	1 212 244	15 683	0	1 227 907

Odesláno dne: 27.3.2014	Razítko: 	Podpis vedoucího úč.jednotky: JUDr. Lenka Valová Odpovídá za údaje: Jindřiška Doubravová  Telefon: 542591109	
----------------------------	-------------------------------------------------------------------------------------------------	-----------------------------------------------------------------------------------------------------------------------------------------------------------------------------------------------------------------	---------------------------------------------------------------------------------------

Formulář zpracovala ASPEKT HM, daňová, účetní a auditorská kancelář, www.danovaprizeni.cz, business.center.cz

ROK 2013

Příloha k účetní závěrce dle § 30 vyhlášky MFČR č. 504/2002 Sb., kterou se provádějí některá ustanovení zákona č. 563/1991 Sb., o účetnictví, ve znění pozdějších předpisů, pro účetní jednotky, u kterých hlavním předmětem činnosti není podnikání, pokud účtují v soustavě podvojného účetnictví v platném znění, České účetní standardy pro účetní jednotky, které účtují podle vyhlášky č. 504/2002 Sb., ve znění pozdějších předpisů.

Písmeno a)

Název účetní jednotky: Janáčkova akademie múzických umění v Brně
zkrácený název a legislativní zkratka pro vnitřní předpisy: JAMU

Sídlo: Beethovenova 650/2, 662 15 Brno

Právní forma: univerzitní veřejná vysoká škola,

Poslání (hlavní, doplňková, jiná činnost): JAMU jako univerzitní umělecká vysoká škola rozvíjí vzdělávací, uměleckou, vědeckou, výzkumnou a další tvůrčí činnost v oblasti dramatického, hudebního a tanečního umění. Doplňkové činnosti se uskutečňují podle § 20 odst. 2 zákona 111/1998 Sb. o vysokých školách v návaznosti na hlavní činnost; další tuto činnost představuje poskytování ubytovacích služeb, provozování garáží, reklamní činnost, pronájmy, vydavatelská a nakladatelská činnosti.

Základním dokumentem dle zákona č. 111/1998 Sb., o vysokých školách, je Statut JAMU s účinností od 1.5.2012 a jeho přílohy: Symboly JAMU v Brně – příloha č. 1, Pravidla o hospodaření – příloha č. 2

Orgány JAMU: akademický senát, umělecká rada JAMU, správní rada JAMU, rektor, kvestor

Písmeno b)

Škola je založená zákonem č. 168/1947 Sb., ze dne 12. září 1947 o zřízení vysoké školy Janáčkovy akademie múzických umění v Brně

Písmeno c)

Účetní období: kalendářní rok

Použité účetní metody: metody jsou použity v souladu se zákonem č. 563/1991 Sb. o účetnictví ve znění pozdějších předpisů, vyhl. č. 504/2002 Sb. ve znění pozdějších předpisů a v návaznosti na ustanovení § 36 zákona 563/1991 Sb. o účetnictví dle Českých účetních standardů, vydaných Ministerstvem financí pro účetní jednotky, u kterých hlavním předmětem činnosti není podnikání

Způsob zpracování účetních záznamů: ekonomický informační systém SAP

Způsob a místo úschovy: v sídle rektorátu VŠ

Aplikace obecných účetních zásad: vyhláška MFČR 504/2002 Sb., kterou se provádějí některá ustanovení zákona č. 563/1991 Sb., o účetnictví, ve znění pozdějších předpisů

Způsob oceňování: majetek je oceňován v souladu se zákonem o účetnictví v pořizovací ceně, za kterou byl majetek pořízen a náklady s jeho pořízením související (vedlejší pořizovací náklady)

Způsob odpisování : stanovené účetní odpisy dle odpisového plánu na rok - nejsou shodné s daňovými odpisy. Účetní odpisy jsou prováděny rovnoměrně, a to začátkem měsíce následujícího po zařazení majetku

Způsob stanovení opravek k majetku a způsob stanovení reálné hodnoty příslušného majetku a závazků:
vychází z předpokládaného opotřebení, odpovídajícího běžným podmínkám, reálné hodnoty zde nebyly použity.

Způsob tvorby a výše vytvořených opravných položek a rezerv za uzavírané ÚO:
opravné položky a rezervy nebyly tvořeny.

Písmeno e)

Způsob přepočtení aktiv a závazků v cizí měně s uvedením použitého kursu k rozvahovému dni vyhlášeného Českou národní bankou: účetní jednotka používá aktuální denní kurzy ČNB. Zisky a ztráty z kurzových rozdílů vzniklé z vypořádání transakcí a z přepočtu peněžních aktiv a závazků v cizích měnách na konci roku jsou zaznamenány ve výkazu zisku a ztrát.

Písmeno g)

Přehled splatných závazků pojistného na sociální zabezpečení a příspěvku na státní politiku zaměstnanosti:

	Částka	Datum vzniku	Datum splatnosti
Sociální	2 842 311,00	31.12.2013	14.1.2014

Přehled splatných závazků veřejného zdravotního pojištění:

Částka	Datum vzniku	Datum splatnosti
Zdravotní 1 242 349,00	31.12.2013	14.1.2014

Přehled evidovaných nedoplatků:

Částka	Datum vzniku	Datum splatnosti
Daň z příjmu zaměst. 1 368 068,00	31.12.2013	14.1.2014
Srážková daň 68 232,00	31.12.2013	14.1.2014
DPH 771 516,00	31.12.2013	25.1.2014

Písmeno l)

Výsledek hospodaření v členění:

Hlavní činnost	Hospodářská činnost
- 508 298,31 Kč	2 397 391,79 Kč

Písmeno m)

Průměrný evidenční přepočtený počet zaměstnanců podle zvláštního právního předpisu (Zákon 89/1995 Sb., o státní statistické službě, ve znění pozdějších předpisů a Vyhlášky 504/2002 Sb., § 30/1,m):

301 zaměstnanců

Osobní náklady za účetní období:

Mzdové náklady	Zákonné SP+ZP	Ostatní soc. poj.	Zákonné soc. nákl.	Ostatní soc. nákl.
101 497 152,00	32 261 884,00	0	1 900 000,00	0

Písmeno r)

Způsob zjištění základu daně z příjmů: základ daně vychází z výsledku hospodaření před zdaněním, zvýšeného a sníženého o trvale nebo dočasně daňově neuznatelné náklady a nezdanitelné výnosy. Vzhledem k výši základu daně bylo použito snížení základu daně podle § 20, odst. 7 do výše stanovené zákonem. Současně bylo konstatováno, že daňové úlevy, uplatněné v minulých letech byly použity na vzdělávání, vědecké a výzkumné činnosti.

Písmeno t)

Veškeré informace vyplývají přímo z rozvahy, z výkazu zisku a ztráty, doplňujících údajů pro VVŠ

Písmeno u)

Přehled o přijatých darech :

Přijaté dary za rok 2013 celkem: 171 116,00 Kč

Z toho za významnější považujeme:

Jihomoravská plynárenská a.s.Brno	80 000,00 Kč	Grant R. Firkušného
Ing. Jiří Kadrnka, Hustopeče u Brna	50 000,00 Kč	Grant R. Firkušného

Písmeno w)

Způsob vypořádání výsledku hospodaření z předcházejících účetních období, zejména rozdělení zisku:

V minulém účetním období vytvořený zisk byl převeden do fondu provozních prostředků.

Pro položky které jsou povinnými údaji přílohy a nejsou uvedeny, nemá účetní jednotka náplň.

JUDr. Lenka Valová
kvestorka



V Brně 10.4.2014

Jana Konstandinovská

Výroční zpráva o činnosti a Výroční zpráva o hospodaření JAMU za rok 2013

Vydala Janáčkova akademie múzických umění v Brně

V roce 2014

Vytisklo Ediční středisko JAMU, Novobranská 3, 662 15 Brno

Obálka a vazba Donato, Šaracova 2, 624 00 Brno

ISBN 978-80-7460-059-3